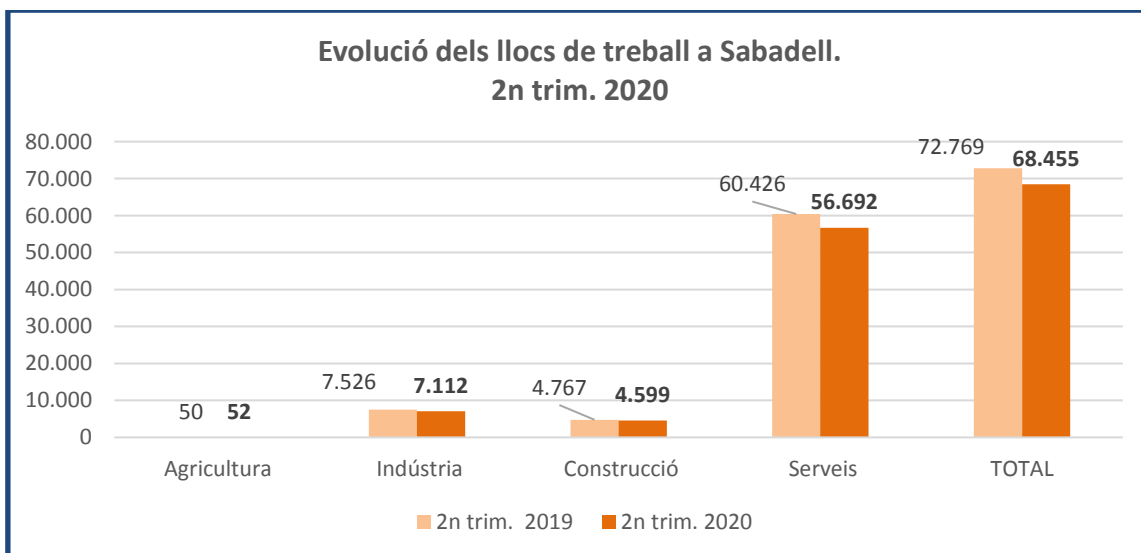


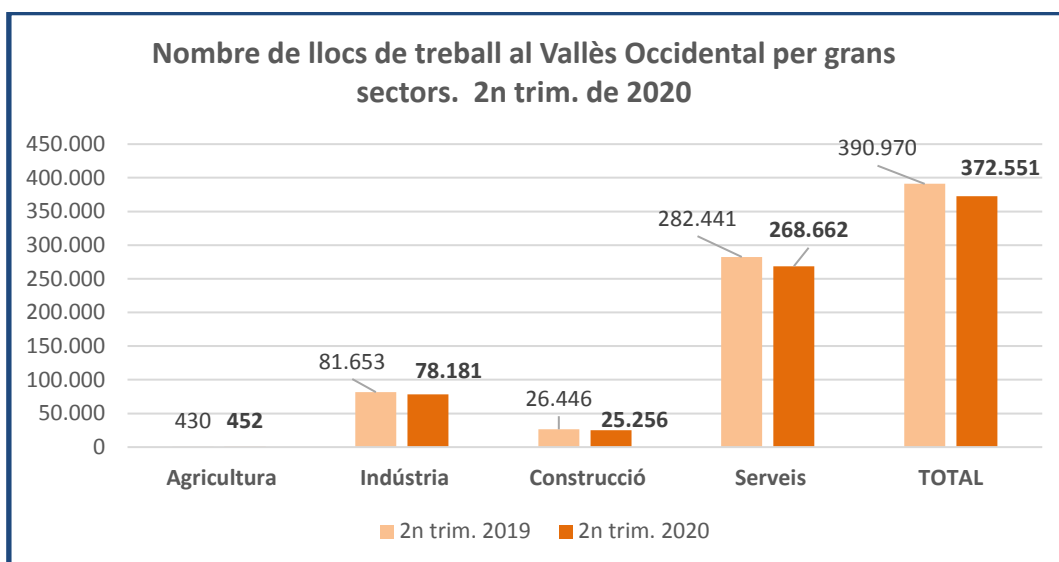
EVOLUCIÓ DELS LLOCS DE TREBALL A SABADELL I AL VALLÈS

2n TRIMESTRE DE 2020

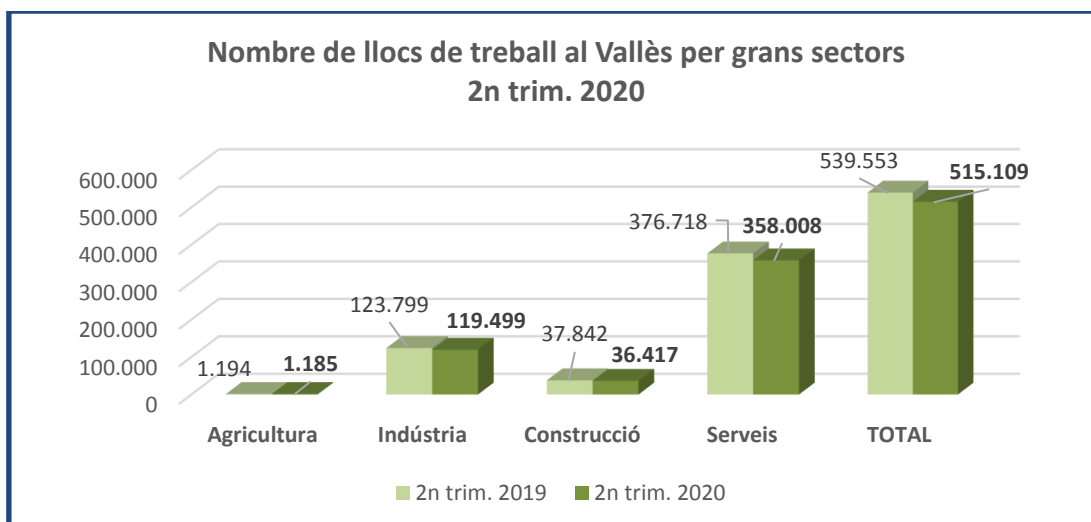
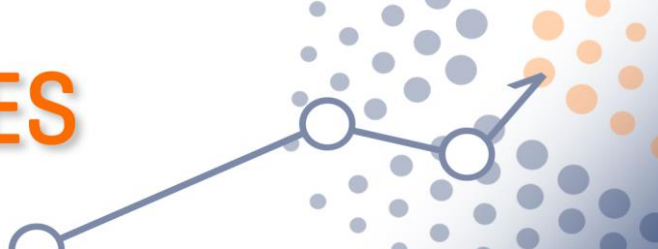
- ◆ **A 30 de juny de 2020 el total de llocs de treball de Sabadell registra una pèrdua trimestral de -295 (-0,43%) el que indica una frenada de la davallada del primer trimestre en el que la reducció va ser de -3.967 llocs (-5,46%). Els assalariats han baixat en -325 llocs mentre que els autònoms recuperen 30 llocs.**
- ◆ **En aquest segon trimestre les variacions més importants es donen als serveis, que continuen perden llocs (ara – 531) mentre que la construcció recupera 231 llocs.**
- ◆ **Cal destacar l'evolució negativa que es registra en el darrer any amb una variació interanual del -5,93%, que suposa una pèrdua de -4.314 llocs a la ciutat. La majoria dels llocs perduts corresponen als serveis (-3.734, dels quals gairebé la meitat al sector del comerç al detall (-1.716)). La indústria en el darrer any en perd -414 i la construcció -168.**
- ◆ **Els serveis representen un 82,81% del total de llocs de treball, la indústria un 10,39% i la construcció un 6,72%.**
- ◆ **El total de llocs de treball a Sabadell és de 68.455, un 18,37% de la comarca i un 13,29% del Vallès.**



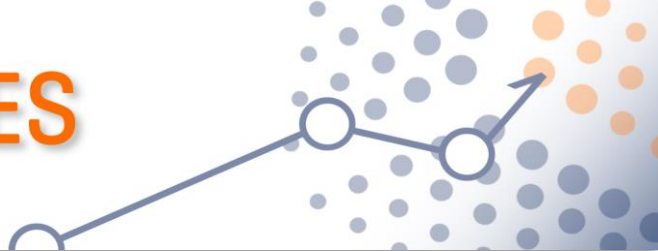
- ◆ A la comarca la pèrdua de llocs de treball durant el segon trimestre ha estat de **-4.623** (que suposa una variació de l'**1,23%** mentre el primer trimestre es va registrar un **-3,26%** amb una davallada de **-12.707** llocs).
- ◆ Per grans sectors la disminució més important de llocs de treball correspon als serveis (-5.497) seguits de la indústria (-622), mentre que a la construcció augmenten 1.479.
- ◆ La disminució de llocs es concentra sobretot en els assalariats (-4.562). Els autònoms baixen en -61.
- ◆ També hem de subratllar l'**evolució anual negativa** : en comparació amb el **30 de juny de l'any passat els llocs de treball s'han reduït en -18.419 (-4,71%)**, amb la següent repercussió sectorial: serveis, **-13.779**; indústria, **-3.472**; construcció, **-1.190**; i el sector primari en guanya 22.



- ◆ En el total del **Vallès** la pèrdua de llocs de treball durant el **segon trimestre de 2020** és de **-5.342 (-1,03%)**, el que reflecteix una disminució de la caiguda del primer trimestre (**-16.320 (-3,94%)**).
- ◆ L'**evolució interanual dels llocs de treball del Vallès** presenta una **pèrdua de -24.444 llocs (-4,53%)** i la reducció sectorial és : serveis, **-18.710**; indústria, **-4.300**; construcció, **-1.425**; agricultura, **-9**.
- ◆ Actualment un **69,50%** dels total de llocs de treball del Vallès pertanyen als serveis, un **23,20%** a la indústria, el **7,07%** a la construcció i el restant **0,23%** al sector primari.



LLOCS DE TREBALL A SABADELL						
Any 2020			variació trimestral		variació interanual	
	1r trim.	2n trim.	absoluta	%	absoluta	%
	2020	2020				
Assalariats	55.873	55.548	-325	-0,58	-4.204	-7,04
Agricultura	23	21	-2	-8,70	-2	-8,70
Indústria	5.959	5.970	11	0,18	-370	-5,84
Construcció	2.512	2.714	202	8,04	-197	-6,77
Serveis	47.379	46.843	-536	-1,13	-3.635	-7,20
Autònoms	12.877	12.907	30	0,23	-110	-0,85
Agricultura	32	31	-1	-3,13	4	14,81
Indústria	1.145	1.142	-3	-0,26	-44	-3,71
Construcció	1.856	1.885	29	1,56	29	1,56
Serveis	9.844	9.849	5	0,05	-99	-1,00
Total	68.750	68.455	-295	-0,43	-4.314	-5,93
Agricultura	55	52	-3	-5,45	2	4,00
Indústria	7.104	7.112	8	0,11	-414	-5,50
Construcció	4.368	4.599	231	5,29	-168	-3,52
Serveis	57.223	56.692	-531	-0,93	-3.734	-6,18



LLOCS DE TREBALL AL VALLÈS OCCIDENTAL						
Any 2020			variació trimestral		variació interanual	
	1r trim.	2n trim.	absoluta	%	absoluta	%
	2020	2020				
Assalariats	316.345	311.783	-4.562	-1,44	-17.595	-5,34
Agricultura	220	241	21	9,55	23	10,55
Indústria	73.291	72.720	-571	-0,78	-3.261	-4,29
Construcció	15.329	16.760	1.431	9,34	-1.181	-6,58
Serveis	227.505	222.062	-5.443	-2,39	-13.176	-5,60
Autònoms	60.829	60.768	-61	-0,10	-824	-1,34
Agricultura	215	211	-4	-1,86	-1	-0,47
Indústria	5.512	5.461	-51	-0,93	-211	-3,72
Construcció	8.448	8.496	48	0,57	-9	-0,11
Serveis	46.654	46.600	-54	-0,12	-603	-1,28
Total	377.174	372.551	-4.623	-1,23	-18.419	-4,71
Agricultura	435	452	17	3,91	22	5,12
Indústria	78.803	78.181	-622	-0,79	-3.472	-4,25
Construcció	23.777	25.256	1.479	6,22	-1.190	-4,50
Serveis	274.159	268.662	-5.497	-2,01	-13.779	-4,88

LLOCS DE TREBALL AL VALLÈS						
Any 2020			variació trimestral		variació interanual	
	1r trim.	2n trim.	absoluta	%	absoluta	%
	2020	2020				
Assalariats	430.425	425.153	-5.272	-1,22	-23.168	-5,17
Agricultura	473	494	21	4,44	2	0,41
Indústria	111.969	111.164	-805	-0,72	-3.952	-3,43
Construcció	21.617	23.482	1.865	8,63	-1.399	-5,62
Serveis	296.366	290.013	-6.353	-2,14	-17.819	-5,79
Autònoms	90.026	89.956	-70	-0,08	-1.276	-1,40
Agricultura	698	691	-7	-1,00	-11	-1,57
Indústria	8.427	8.335	-92	-1,09	-348	-4,01
Construcció	12.861	12.935	74	0,58	-26	-0,20
Serveis	68.040	67.995	-45	-0,07	-891	-1,29
Total	520.451	515.109	-5.342	-1,03	-24.444	-4,53
Agricultura	1.171	1.185	14	1,20	-9	-0,75
Indústria	120.396	119.499	-897	-0,75	-4.300	-3,47
Construcció	34.478	36.417	1.939	5,62	-1.425	-3,77
Serveis	364.406	358.008	-6.398	-1,76	-18.710	-4,97

