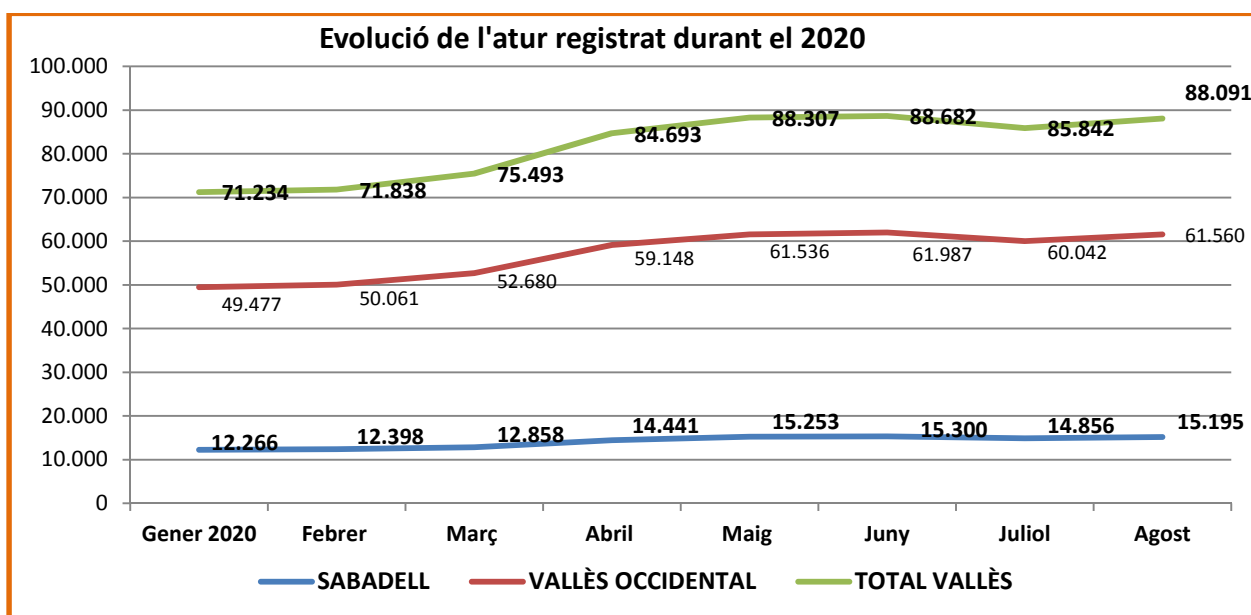
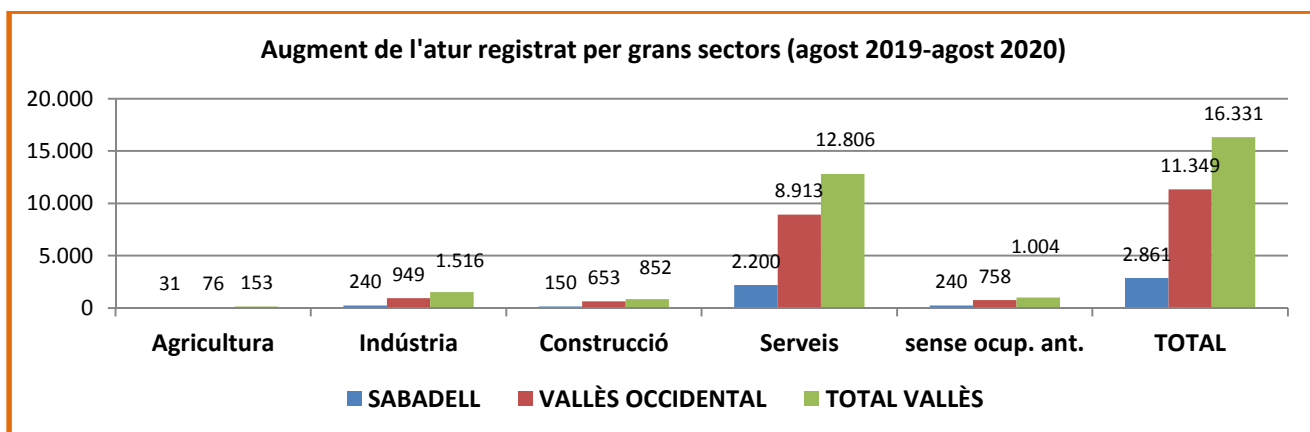
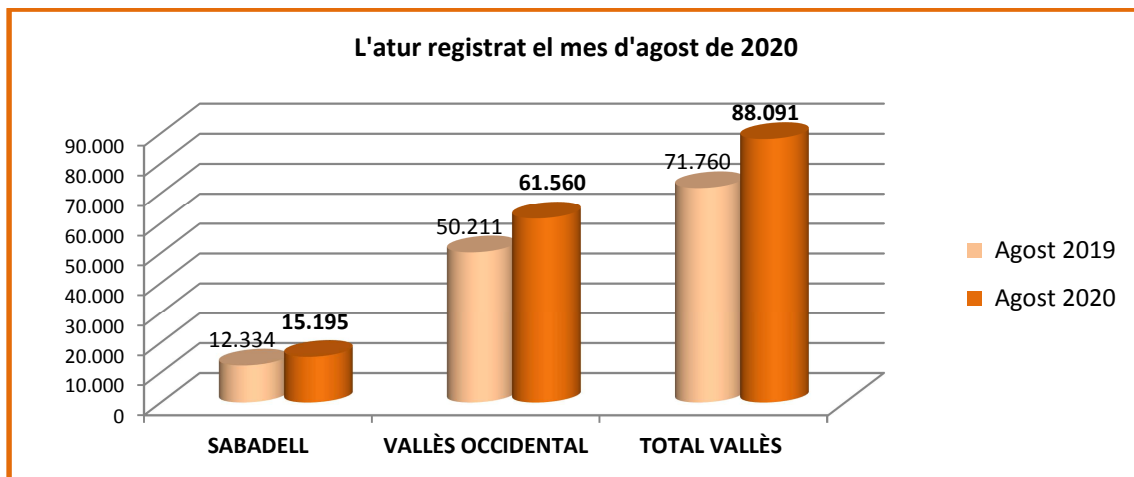
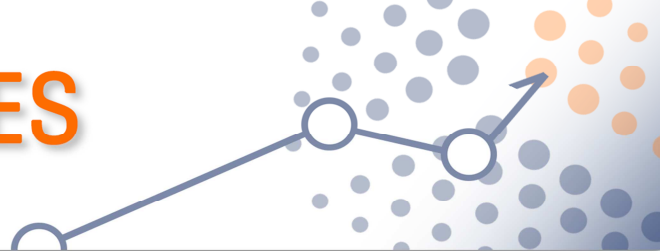


L'ATUR DEL MES D'AGOST DE 2020

- ◆ El mes d'agost de 2020 **l'atur registrat a Sabadell** ha augmentat en 339 persones respecte del mes de juliol. Tot i així, es situa per sota del registrat els mesos de maig i juny. La dada d'agost és de 15.195, 2.861 persones més que fa un any.
- ◆ Al **Vallès Occidental** i en el **total Vallès** la dada d'agost també suposa un repunt mensual de l'atur donat que el mes de juliol havia disminuït: l'augment mensual a la comarca és de 1.518 persones i al Vallès de 2.249. Respecte del mateix mes de l'any passat l'augment de persones registrades a l'atur és de 11.449 a la comarca i de 16.331 en el conjunt del Vallès.
- ◆ Per grans **sectors** veiem que el 69,69% de l'atur registrat a Sabadell correspon a les activitats de serveis, el 13,24% a la indústria i el 8,57% a la construcció.
- ◆ En el Vallès Occidental un 70,04% de l'atur d'agost prové del sector serveis, mentre que a la indústria és un 13,36% i a la construcció un 8,53%. En el total del Vallès aquesta distribució sectorial de l'atur registrat és la següent: serveis: 70,51%; indústria: 13,80%; construcció: 7,89%; sense ocupació anterior: 7,06%; agricultura: 0,74%.





EVOLUCIÓ DE L'ATUR REGISTRAT PER GRANS SECTORS									
	SABADELL			VALLÈS OCCIDENTAL			TOTAL VALLÈS		
	Agost 2019	Agost 2020	variació	Agost 2019	Agost 2020	variació	Agost 2019	Agost 2020	variació
Agricultura	83	114	31	295	371	76	502	655	153
Indústria	1.772	2.012	240	7.275	8224	949	10.638	12154	1.516
Construcció	1.152	1.302	150	4595	5248	653	6.095	6947	852
Serveis	8.389	10.589	2.200	34206	43119	8.913	49.306	62112	12.806
sense ocup. ant.	938	1.178	240	3840	4598	758	5.219	6223	1.004
Total	12.334	15.195	2.861	50.211	61560	11.349	71.760	88091	16.331

Font: Observatori del Treball i Model Productiu de la Generalitat de Catalunya, i elaboració pròpia.