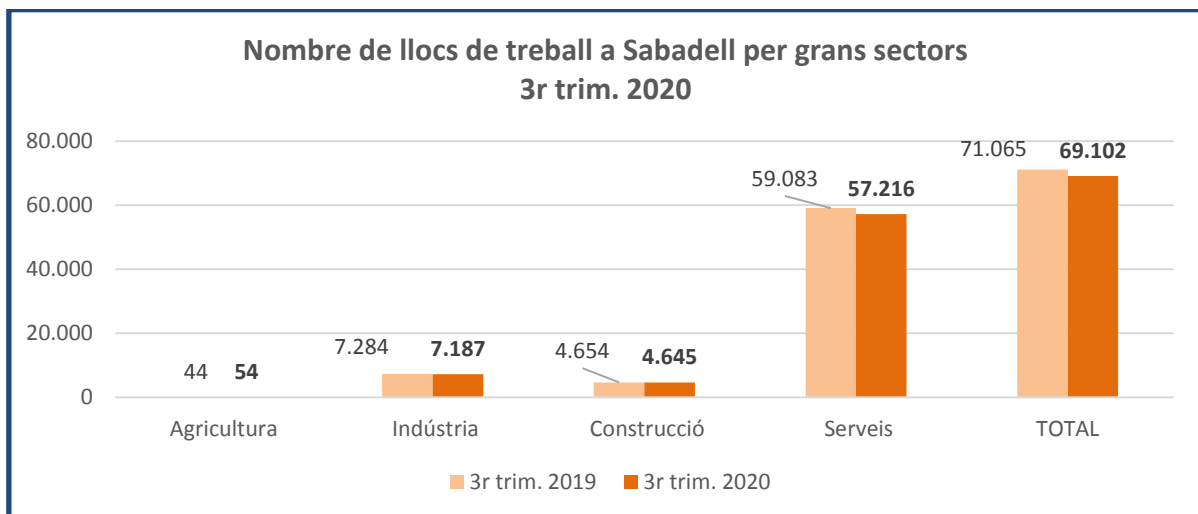


## EVOLUCIÓ DELS LLOCS DE TREBALL A SABADELL I AL VALLÈS

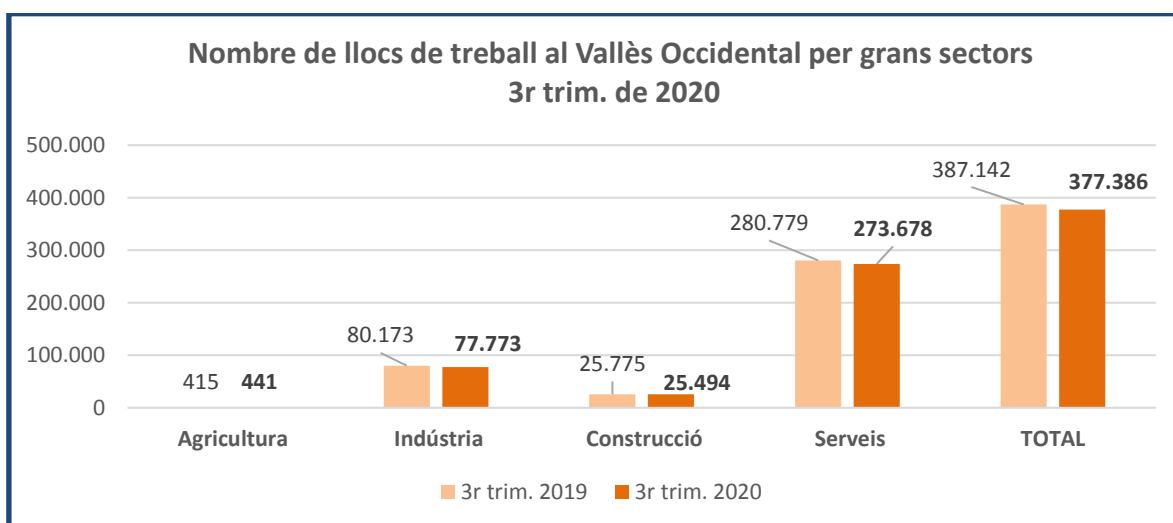
### 3r TRIMESTRE DE 2020

- ◆ Durant el **tercer trimestre** d'aquest any 2020 a **Sabadell s'han recuperat 647 llocs de treball**, el que situa el total de llocs de treball de la ciutat a 30 de setembre en 69.102. Tot i aquesta recuperació, **l'evolució durant el 2020** mostra una **pèrdua de -3.615 llocs**, i en comparació amb el mateix trimestre de l'any passat la reducció és de **-1.963**.
- ◆ El 97,1% dels llocs de treball recuperats en el tercer trimestre corresponen a assalariats, i el 81% són del sector serveis (524 llocs). La indústria augmenta en 75 llocs respecte de la xifra de 30 de juny i la construcció en 46.
- ◆ L'evolució interanual reflecteix una forta pèrdua de llocs de treball al sector serveis (-1.867), seguits de la indústria (-97). La construcció n'ha perdut -9 mentre que l'agricultura n'augmenta 10.
- ◆ En aquests moments els serveis representen el 82,80% del total de llocs de treball, la indústria el 10,40% i la construcció un 6,72%.
- ◆ El total de llocs de treball a Sabadell és un 18,31% de la comarca i un 13,21% del Vallès.

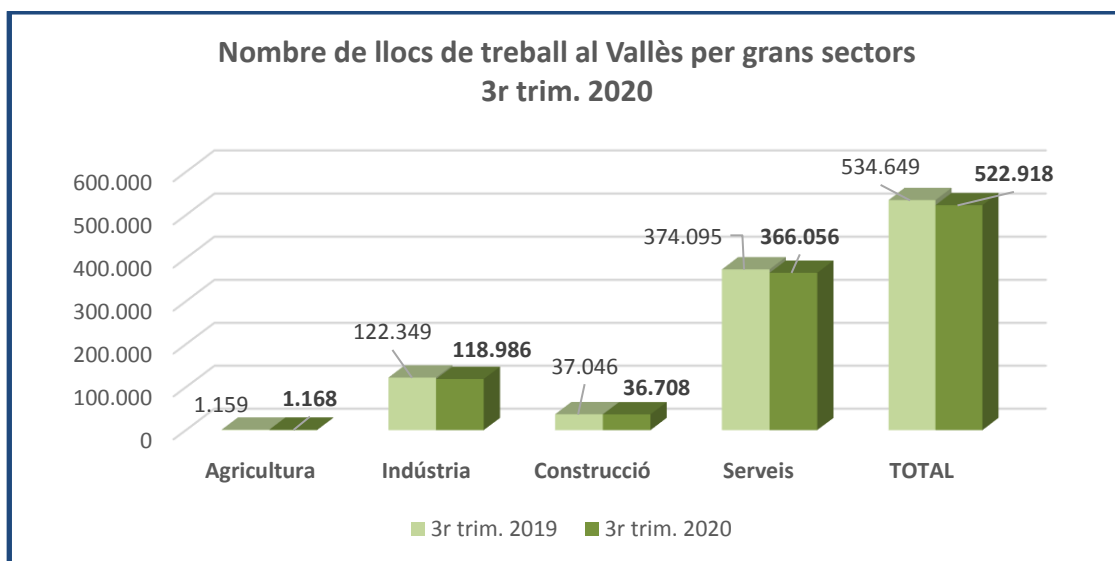
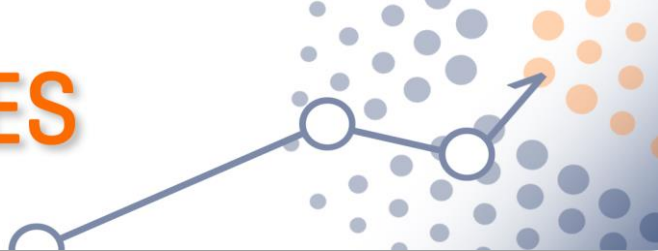


- ◆ **A la comarca registrem un augment de 4.835 llocs de treball durant el tercer trimestre de 2020.** Aquest increment és degut a la **recuperació de 5.016 llocs de treball del sector serveis**, mentre que **la indústria pateix una pèrdua trimestral de -408 llocs**. La **construcció** confirma una **evolució positiva amb la recuperació de 298 llocs**.
- ◆ La xifra acumulada del 2020 presenta una pèrdua a la comarca de -12.495 llocs de treball, concentrats en els serveis (-10.786) i la indústria (-1.963).

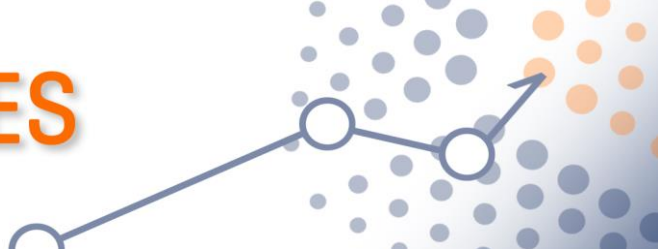
- ◆ L'evolució interanual respecte del mateix trimestre de l'any passat mostra una **pèrdua de -9.756 llocs** de treball dels quals **-7.101 són de sector serveis**, **-2.400 de la indústria** i **-281 de la construcció**. En canvi, a l'agricultura hi ha un augment de 26 llocs. La disminució de llocs es concentra sobretot en els assalariats (97,52%).
- ◆ Actualment els serveis suposen el 72,51% dels llocs de treball de la comarca, la indústria el 20,61%, la construcció el 6,76% i l'agricultura el 0,12%.



- ◆ En el conjunt del **Vallès** l'augment trimestral de llocs de treball durant el **tercer trimestre de 2020** és de 7.809 gràcies a la **recuperació dels serveis (8.048)**, mentre que la **indústria pateix una pèrdua de -513**. La construcció també remunta amb un increment de 291 llocs.
- ◆ Des de l'**inici del 2020** la reducció de llocs de treball al Vallès ha estat de -13.853, dels quals **-11.309 corresponen als serveis i -2.925 a la indústria**. La construcció presenta un saldo positiu de 336.
- ◆ D'altra banda, l'**evolució interanual** dels llocs de treball del Vallès mostra una **pèrdua de -11.731 llocs** i la reducció sectorial és : serveis, -8.039; indústria, -3.363; construcció, -338. L'agricultura incrementa 9 llocs.
- ◆ Actualment un **70,00% dels total de llocs de treball del Vallès pertanyen als serveis**, un **22,75% a la indústria**, el **7,03% a la construcció** i el restant **0,22% al sector primari**.



LLOCS DE TREBALL A SABADELL							
Any 2020	1r trim.	2n trim.	3r trim.	variació trimestral absoluta	%	variació interanual absoluta	%
	2020	2020	2020				
<b>Assalariats</b>	<b>55.873</b>	<b>55.548</b>	<b>56.176</b>	628	1,13	-1.955	-3,36
Agricultura	23	21	24	3	14,29	5	26,32
Indústria	5.959	5.970	6.057	87	1,46	-78	-1,27
Construcció	2.512	2.714	2.749	35	1,29	-43	-1,54
Serveis	47.379	46.843	47.346	503	1,07	-1.839	-3,74
<b>Autònoms</b>	<b>12.877</b>	<b>12.907</b>	<b>12.926</b>	19	0,15	-8	-0,06
Agricultura	32	31	30	-1	-3,23	5	20,00
Indústria	1.145	1.142	1.130	-12	-1,05	-19	-1,65
Construcció	1.856	1.885	1.896	11	0,58	34	1,83
Serveis	9.844	9.849	9.870	21	0,21	-28	-0,28
<b>Total</b>	<b>68.750</b>	<b>68.455</b>	<b>69.102</b>	647	0,95	-1.963	-2,76
Agricultura	55	52	54	2	3,85	10	22,73
Indústria	7.104	7.112	7.187	75	1,05	-97	-1,33
Construcció	4.368	4.599	4.645	46	1,00	-9	-0,19
Serveis	57.223	56.692	57.216	524	0,92	-1.867	-3,16



LLOCS DE TREBALL AL VALLÈS OCCIDENTAL							
Any 2020	1r trim.	2n trim.	3r trim.	variació trimestral		variació anual	
	2020	2020	2020	absoluta	%	absoluta	%
<b>Assalariats</b>	<b>316.345</b>	<b>311.783</b>	<b>316.541</b>	4.758	1,53	-9.514	-2,92
Agricultura	220	241	227	-14	-5,81	20	9,66
Indústria	73.291	72.720	72.320	-400	-0,55	-2.295	-3,08
Construcció	15.329	16.760	17.017	257	1,53	-286	-1,65
Serveis	227.505	222.062	226.977	4.915	2,21	-6.953	-2,97
<b>Autònoms</b>	<b>60.829</b>	<b>60.768</b>	<b>60.845</b>	77	0,13	-242	-0,40
Agricultura	215	211	214	3	1,42	6	2,88
Indústria	5.512	5.461	5.453	-8	-0,15	-105	-1,89
Construcció	8.448	8.496	8.477	-19	-0,22	5	0,06
Serveis	46.654	46.600	46.701	101	0,22	-148	-0,32
<b>Total</b>	<b>377.174</b>	<b>372.551</b>	<b>377.386</b>	4.835	1,30	-9.756	-2,52
Agricultura	435	452	441	-11	-2,43	26	6,27
Indústria	78.803	78.181	77.773	-408	-0,52	-2.400	-2,99
Construcció	23.777	25.256	25.494	238	0,94	-281	-1,09
Serveis	274.159	268.662	273.678	5.016	1,87	-7.101	-2,53

LLOCS DE TREBALL AL VALLÈS							
Any 2020	1r trim.	2n trim.	3r trim.	variació trimestral		variació interanual	
	2020	2020	2020	absoluta	%	absoluta	%
<b>Assalariats</b>	<b>430.425</b>	<b>425.153</b>	<b>432.832</b>	7.679	1,81	-11.308	-2,55
Agricultura	473	494	478	-16	-3,24	10	2,14
Indústria	111.969	111.164	110.649	-515	-0,46	-3.172	-2,79
Construcció	21.617	23.482	23.794	312	1,33	-343	-1,42
Serveis	296.366	290.013	297.911	7.898	2,72	-7.803	-2,55
<b>Autònoms</b>	<b>90.026</b>	<b>89.956</b>	<b>90.086</b>	130	0,14	-423	-0,47
Agricultura	698	691	690	-1	-0,14	-1	-0,14
Indústria	8.427	8.335	8.337	2	0,02	-191	-2,24
Construcció	12.861	12.935	12.914	-21	-0,16	5	0,04
Serveis	68.040	67.995	68.145	150	0,22	-236	-0,35
<b>Total</b>	<b>520.451</b>	<b>515.109</b>	<b>522.918</b>	7.809	1,52	-11.731	-2,19
Agricultura	1.171	1.185	1.168	-17	-1,43	9	0,78
Indústria	120.396	119.499	118.986	-513	-0,43	-3.363	-2,75
Construcció	34.478	36.417	36.708	291	0,80	-338	-0,91
Serveis	364.406	358.008	366.056	8.048	2,25	-8.039	-2,15