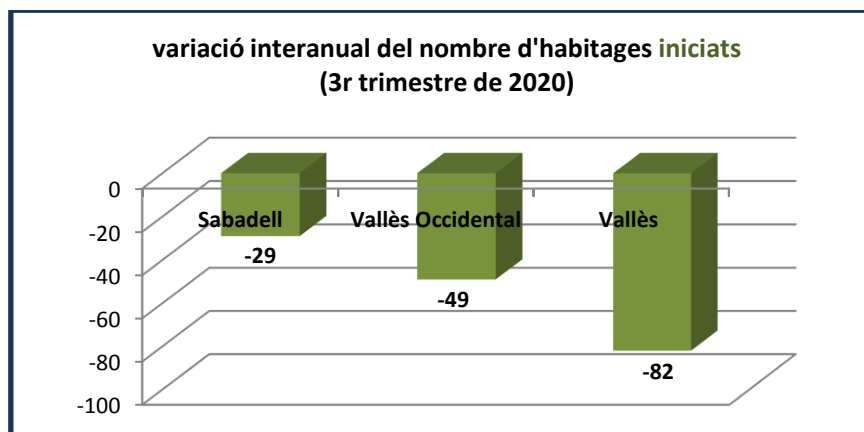
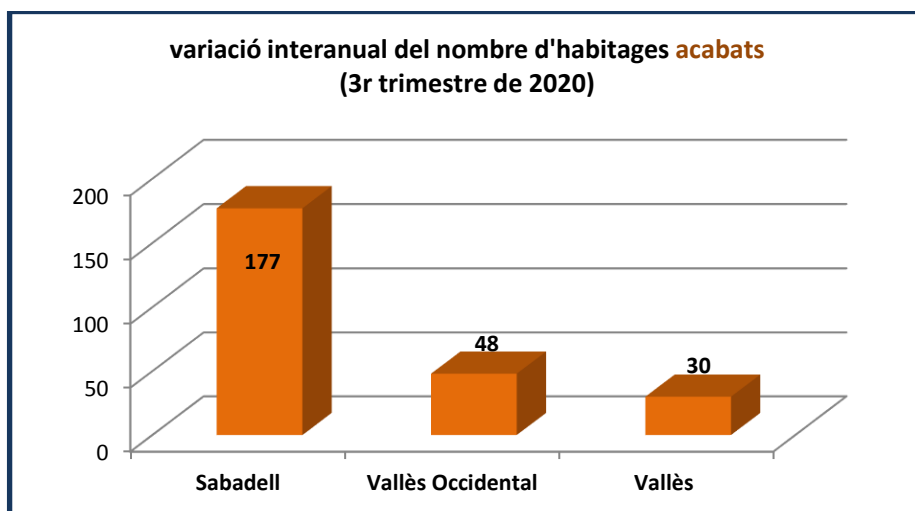
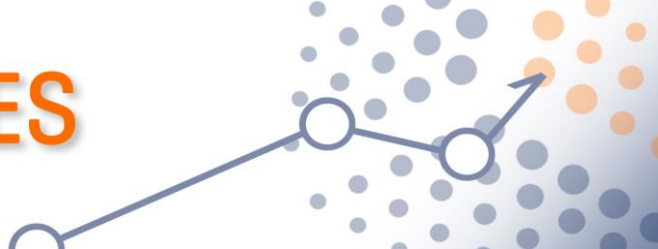


EVOLUCIÓ DEL NOMBRE D'HABITATGES INICIATS I ACABATS

- ◆ El nombre **d'habitatges nous visats i iniciats** a Sabadell durant el tercer trimestre d'aquest any 2020 ha estat de 96, mentre que durant el segon trimestre només en van ser 11. Tot i aquesta recuperació trimestral, la comparació amb el tercer trimestre de l'any passat indica que la xifra és de -29 habitatges menys iniciats (un descens del -23,2%).
- ◆ Al Vallès Occidental, la variació interanual és de -49 habitatges iniciats, en el total de Vallès -82, a l'àmbit metropolità el saldo és positiu de 44 i en el conjunt de Catalunya s'ha registrat un descens de -800 respecte del mateix trimestre de 2019.
- ◆ Pel que fa a **habitatges acabats** durant el tercer trimestre a Sabadell, els certificats finals d'obra indiquen que se'n han acabat 205, i es manté el ritme positiu del segon trimestre en el que van ser 270.
- ◆ La xifra del tercer trimestre suposa un important increment respecte de la del mateix trimestre de l'any passat (177 habitatges acabats més a Sabadell).
- ◆ La comparació interanual mostra xifres superiors d'habitatges acabats durant el tercer trimestre d'aquest any, tant a la comarca (+48) com en el conjunt del Vallès (+30), l'àmbit metropolità (+457) i en el total de Catalunya (+836).





| EVOLUCIÓ DEL NOMBRE D'HABITATGES INICIATS I ACABATS . Evolució 3r tr 2017 a 3r tr 2020 | | | | | | | | | | |
|---|--------------------------|--------------|--------------------------|--------------|--------------------------|--------------|--------------------------|--------------|----------------------------------|--------------|
| | tercer trimestre de 2017 | | tercer trimestre de 2018 | | tercer trimestre de 2019 | | tercer trimestre de 2020 | | variacions interanuals 2019/2020 | |
| | Hab. Iniciats | Hab. Acabats | Hab. Iniciats | Hab. Acabats | Hab. Iniciats | Hab. Acabats | Hab. Iniciats | Hab. Acabats | Hab. Iniciats | Hab. Acabats |
| Sabadell | 32 | 13 | 348 | 109 | 125 | 28 | 96 | 205 | -29 | 177 |
| Vallès Occidental | 254 | 259 | 871 | 425 | 452 | 570 | 403 | 618 | -49 | 48 |
| Vallès Oriental | 77 | 34 | 168 | 74 | 170 | 132 | 137 | 114 | -33 | -18 |
| Total Vallès | 331 | 293 | 1.039 | 499 | 622 | 702 | 540 | 732 | -82 | 30 |
| Àmbit metropolità | 1600 | 1.035 | 2.227 | 1.334 | 2.403 | 1.629 | 2.447 | 2.086 | 44 | 457 |
| Catalunya | 2.212 | 1.684 | 3.465 | 1.839 | 3.746 | 2.242 | 2.946 | 3.078 | -800 | 836 |

Font: Generalitat de Catalunya. Dep. de Territori i Sostenibilitat