

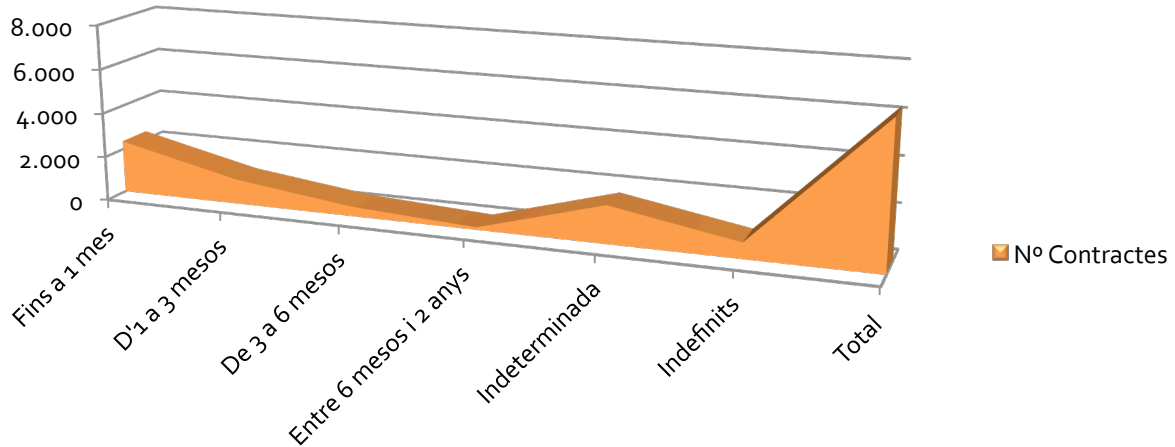
TIPUS DE CONTRACTACIÓ LABORAL A SABADELL (juliol 2017)

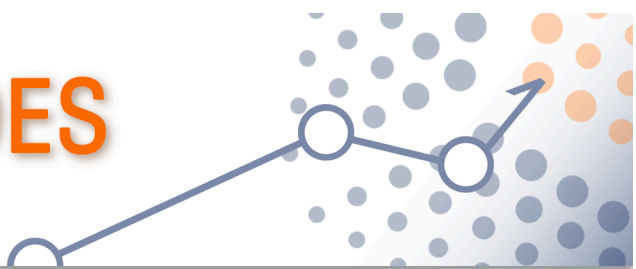
- ◆ Del total de 6.243 contractes registrats a Sabadell el passat juliol, un 36,9% són de fins a 1 mes de durada. Tanmateix, destaquem l'augment dels contractes de durada indeterminada.
- ◆ Els contractes eventuais per motius de producció són els que més han augmentat i representen un 44% del total.
- ◆ El principal tipus d'ocupació dels nous contractes és el d'ocupacions elementals, seguit de venedors i treballadors de restauració, i de tècnics i professionals de suport.

Segons durada del contracte

	Número de contractes	Variació respecte juliol 2016
Fins a 1 mes	2.366	259
D'1 a 3 mesos	1.118	-623
De 3 a 6 mesos	423	67
Entre 6 mesos i 2 anys	111	3
Indeterminada	1.688	498
Indefinitos	707	158
Total	6.413	362

Durada contractació a Sabadell

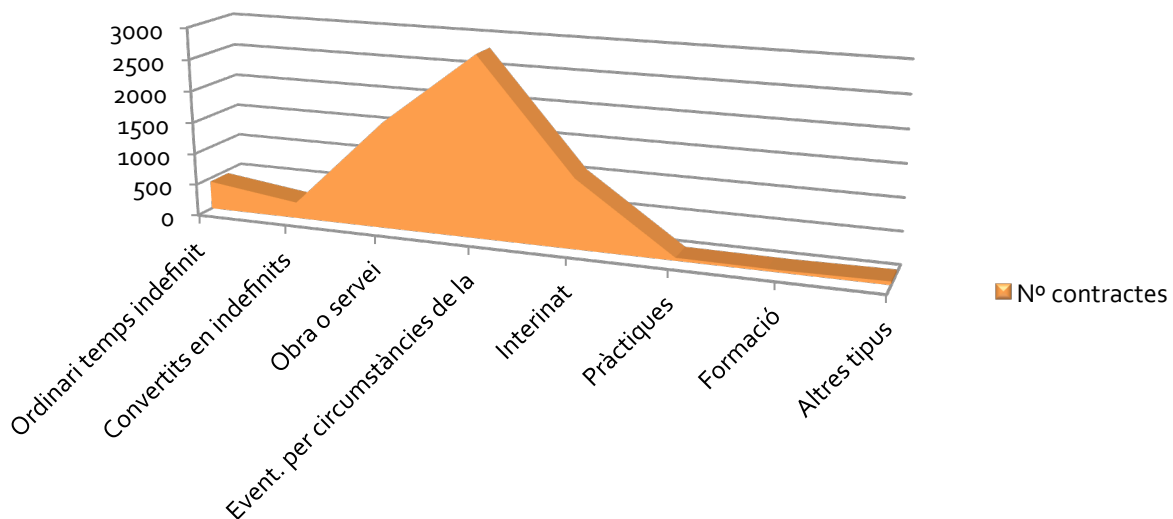





Segons tipus de contracte

Ordinari temps indefinit	444	86
Convertits en indefinits	251	68
Obra o servei	1.671	-59
Event. per circumstàncies de la producció	2.824	158
Interinat	1.085	78
Pràctiques	46	18
Formació	36	-6
Altres tipus	56	19

Tipus contracte





Principals tipus d'ocupació

Ocupacions elementals	2.260	445
Restauració, venedors, etc.	1.279	-73
Tècnics i professionals de suport	1.070	-96
Oficina, comptabilitat, administració	665	113
Professionals científics i intel·lectuals	489	-6
Treb. indústries, construcció	348	33
Operadors maquinària, muntadors	287	-39

