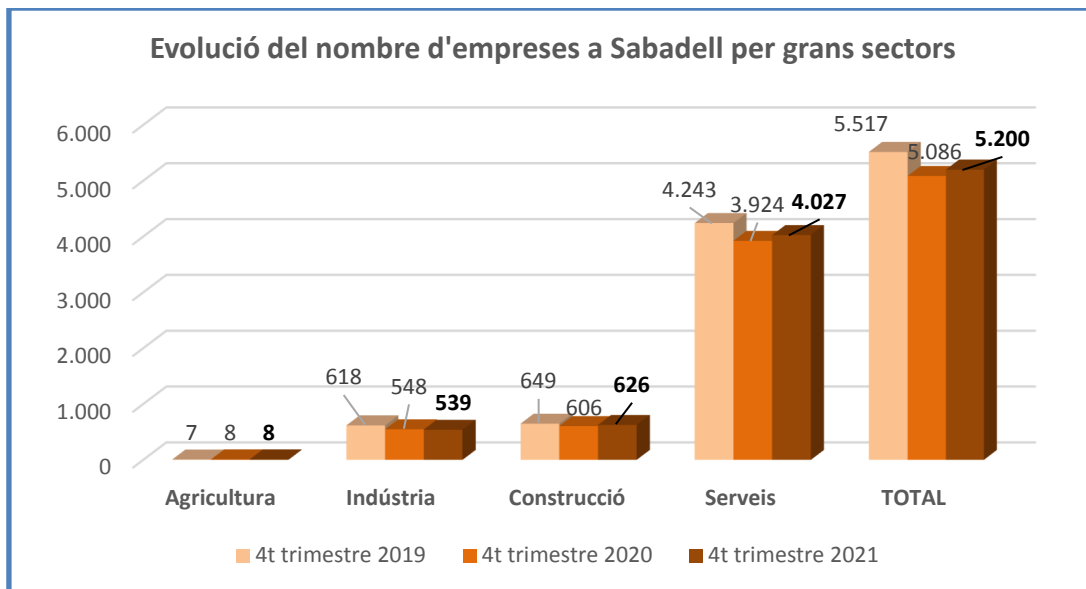
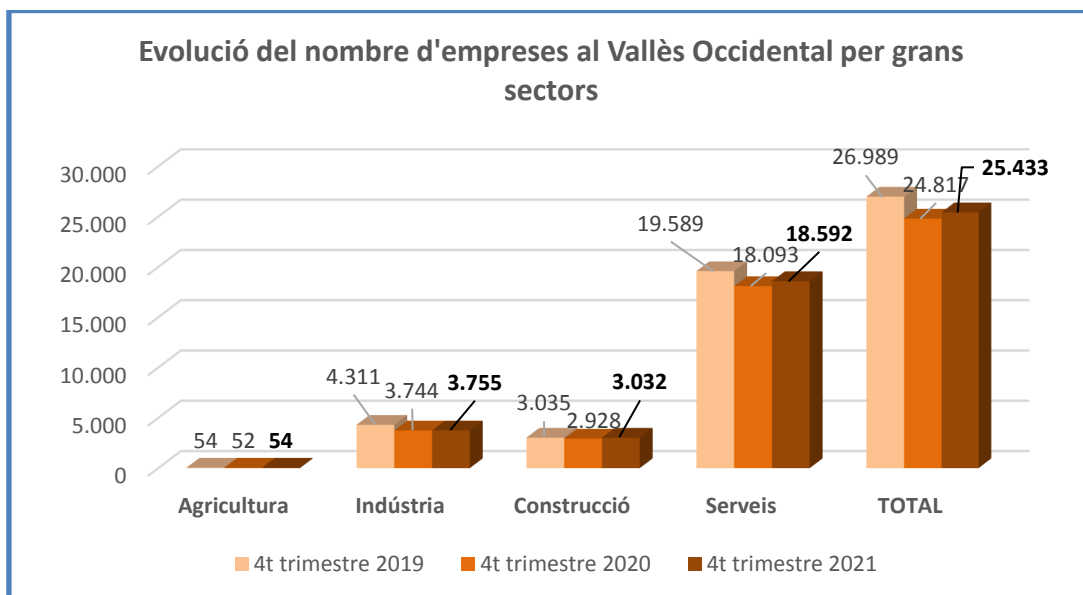


## EVOLUCIÓ DEL NOMBRE D'EMPRESES PER GRANS SECTORS A SABADELL I AL VALLÈS L'ANY 2021

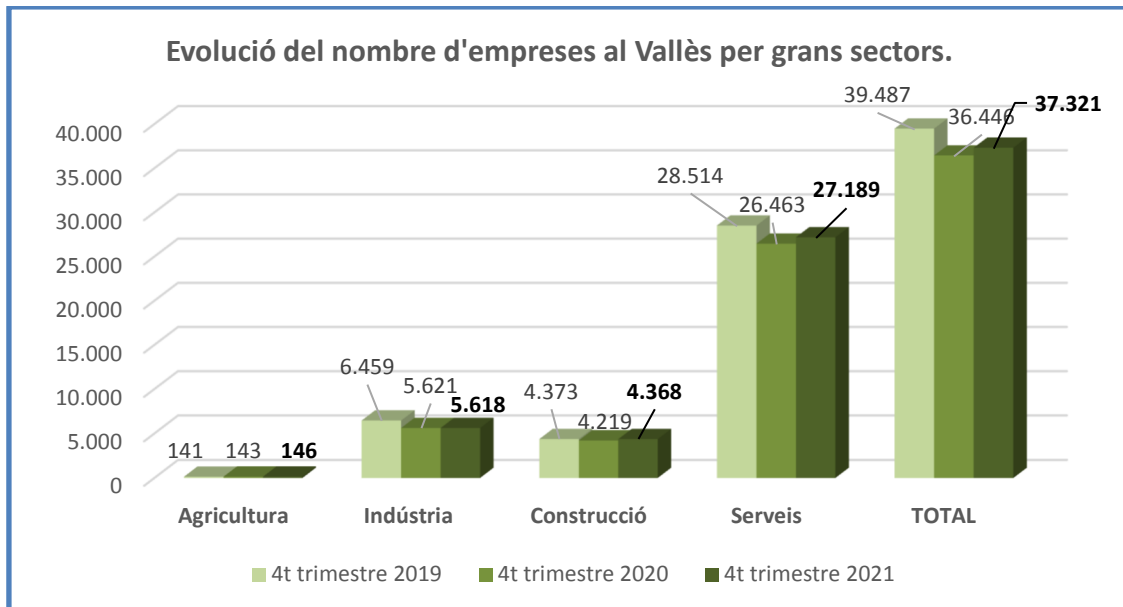
- ◆ El nombre d'empreses de **Sabadell** el desembre del 2021 mostra una evolució positiva respecte la xifra de l'any 2020, que patia els efectes més forts per les mesures anti Covid19 (augment de 114 empreses), però es queda per sota de la de desembre de 2019 (pèrdua de -317 empreses, segons les xifres provisionals facilitades per l' Idescat en base a les dades de centres de cotització de la Seguretat Social).
- ◆ **La disminució del nombre d'empreses respecte del 2019 es concentra en el sector serveis (-216), seguit de la indústria (-79), i amb menys retrocés la construcció (-24).** A més a més, **destaquem l'evolució negativa dels sectors industrials donat que la dada de 2021 també és inferior a la del 2020 ( pèrdua de -9 indústries).**
- ◆ D'altra banda, si tenim en compte l'evolució positiva de la xifra d'afiliats (per ubicació del lloc de treball), això pot indicar una pèrdua de petites i mitjanes empreses industrials i de serveis del teixit econòmic, i l'augment de la dimensió de mitjanes i grans empreses, amb una concentració de la xarxa empresarial però alhora una disminució de la seva diversificació i potencial de creixement.

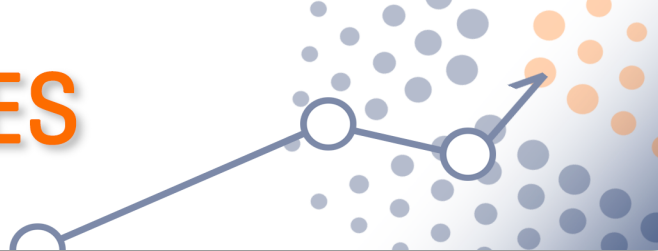


- ◆ El desembre de 2021 un 77,44% del teixit empresarial de Sabadell correspon a empreses de serveis, el 12,04% a empreses de la construcció, i un 10,37% a indústries.
- ◆ El nombre d'empreses de Sabadell és el 20,45% del total comarcal i el 13,93% del Vallès.
- ◆ **A la comarca** la dada del quart trimestre del 2021 suposa un augment interanual del 2,48% (tots els sectors presenten un nombre d'empreses per sobre del de 2020), però una pèrdua del -5,77 % respecte la xifra de desembre de 2019. En valors absoluts, aquesta pèrdua és de -1.556 empreses, i la seva distribució és de -997 empreses de serveis i de -556 indústries, mentre que la construcció es manté força estable (-3).
- ◆ **La distribució per grans sectors** del nombre d'empreses de la comarca a desembre de 2021 és la següent: 73% de serveis, 14,76% indústries, 11,92% de la construcció i 0,21% d'agricultura.



- ◆ El nombre d'empreses del Vallès a 31 de desembre de 2021 registra un **augment interanual del 2,40%**, tot i que la indústria no recupera la xifra de 2020 (perd -3 empreses).
- ◆ Respecte **del desembre del 2019 registrem una disminució del -5,49% (pèrdua de -2.166 establiments)**. Aquest descens prové sobretot de la disminució d'empreses de **serveis (-1.325) i d'indústries (-841)**, mentre que a la construcció la disminució és de només -5 centres de cotització.
- ◆ En el conjunt del Vallès el 72,85 % són empreses de serveis, el 15,05% són indústries, l'11,70% empreses de construcció i el 0,39% pertanyen al sector primari.





## NOMBRE D'EMPRESSES PER GRANS SECTORS A SABADELL

	4r trimestre 2019	4r trimestre 2020	<b>4r trimestre 2021</b>	% variació sobre 2019	variació absoluta
Agricultura	7	8	8	14,29	1
Indústria	618	548	539	-12,78	-79
Construcció	649	606	626	-3,54	-23
Serveis	4.243	3.924	4.027	-5,09	-216
<b>TOTAL</b>	<b>5.517</b>	<b>5.086</b>	<b>5.200</b>	<b>-5,75</b>	<b>-317</b>

## NOMBRE D'EMPRESSES PER GRANS SECTORS AL VALLÈS OCCIDENTAL

	4r trimestre 2019	4r trimestre 2020	<b>4r trimestre 2021</b>	% variació sobre 2019	variació absoluta
Agricultura	54	52	54	0,00	0
Indústria	4.311	3.744	3.755	-12,90	-556
Construcció	3.035	2.928	3.032	-0,10	-3
Serveis	19.589	18.093	18.592	-5,09	-997
<b>TOTAL</b>	<b>26.989</b>	<b>24.817</b>	<b>25.433</b>	<b>-5,77</b>	<b>-1.556</b>

## NOMBRE D'EMPRESSES PER GRANS SECTORS AL VALLÈS

	4r trimestre 2019	4r trimestre 2020	<b>4r trimestre 2021</b>	% variació sobre 2019	variació absoluta
Agricultura	141	143	146	3,55	5
Indústria	6.459	5.621	5.618	-13,02	-841
Construcció	4.373	4.219	4.368	-0,11	-5
Serveis	28.514	26.463	27.189	-4,65	-1.325
<b>TOTAL</b>	<b>39.487</b>	<b>36.446</b>	<b>37.321</b>	<b>-5,49</b>	<b>-2.166</b>

*Fonts: Elaboració pròpia en base a les dades de desembre de 2020 facilitades per l' Idescat (a partir dels fitxers d'afiliacions i comptes de cotització de la Tresoreria General de la Seguretat Social). Dades provisionals de 2021. La resta corresponen a dades de l'Observatori de Treball i Model productiu i informes del Ciesc.*