

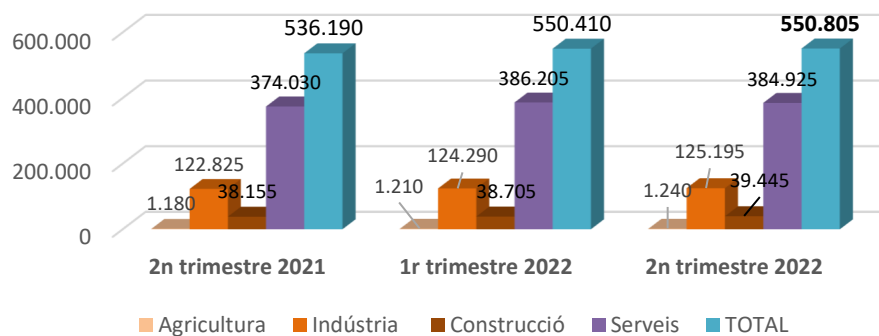
## EVOLUCIÓ DELS LLOCS DE TREBALL AL VALLÈS

### 2n trimestre de 2022

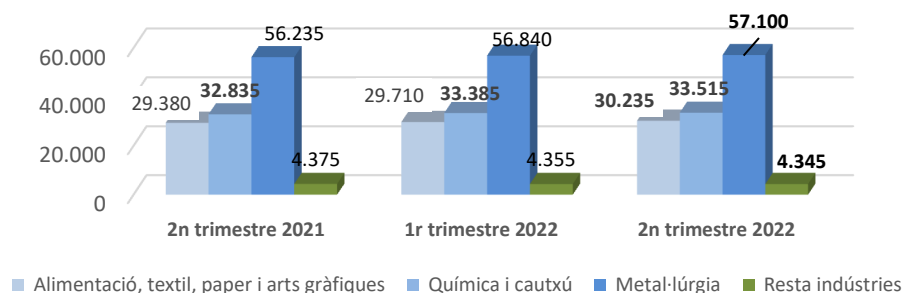
---

- ◆ El segon trimestre de 2022 el total de llocs de treball al Vallès ha registrat una variació trimestral absoluta de +395 nous llocs, mentre que la interanual marca un increment de +14.615.
- ◆ A 30 de juny els llocs de treball totals al Vallès eren de 550.805 entre assalariats (83,57%) i autònoms (16,43%), i la distribució per grans sectors era: **69,88% en serveis, 22,73% a la indústria, 7,16% a la construcció i un 0,23% a l'agricultura.**
- ◆ Els augments trimestrals corresponen a la indústria que incrementa els seus llocs de treball en +905, la construcció ho fa en +740, i l'agricultura en +30. En canvi, els serveis en perden -1.280.
- ◆ Les **branques industrials** registren els següents increments trimestrals: alimentació, tèxtil, paper i arts gràfiques, +525 nous llocs; la metal·lúrgia, +240; i la química i cautxú, +130.
- ◆ Als serveis les variacions trimestrals contrasten per l'augment significatiu dels llocs de treball al comerç : en recuperen +1.685. Contràriament, a l'hostaleria se'n perden 1.620 i a la resta de serveis -1.480.
- ◆ **Les variacions interanuals** també ens confirmen la remuntada de la indústria amb la generació de +2.370 llocs de treball; a la construcció l'augment anual és de +1.290, i a la construcció i a l'agricultura +60. L'evolució anual també destaca per l'augment de llocs de treball en el sector serveis (+10.895), tot i la pèrdua registrada el segon trimestre d'enguany.
- ◆ Les **branques industrials presenten augments anuals significatius**: metal·lúrgia, amb + 865, i l'alimentació, tèxtil i arts gràfiques, amb +855, i la química i cautxú, +680.
- ◆ Al **serveis** les variacions anuals més destacades corresponen al grup d'altres serveis, +8.105, i al del comerç amb +2.195. La hostaleria recupera +515 llocs de treball.

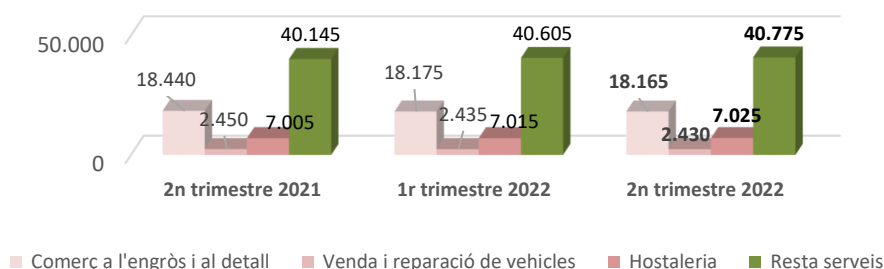
## Evolució del nombre de llocs de treball al VALLÈS per grans sectors



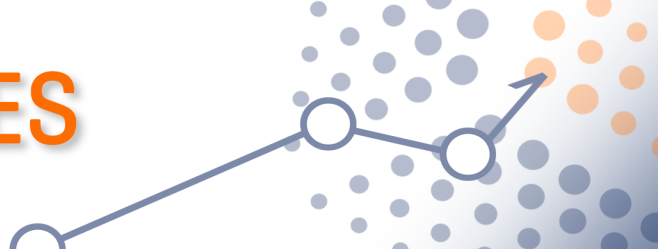
## Evolució del nombre de llocs de treball per branques industrials al VALLÈS



## Evolució del nombre de llocs de treball per branques de serveis al VALLÈS



Fonts: Elaboració pròpia en base a les dades facilitades per l' Idescat (a partir dels fitxers d'afiliacions i comptes de cotització de la Tresoreria General de la Seguretat Social).



LLOCS DE TREBALL AL VALLÈS				variació trimestral		variació interanual	
	2n trimestre 2021	1r trimestre 2022	2n trimestre 2022	absoluta	%	absoluta	%
<b>TOTAL ASSALARIATS</b>	445.765	460.000	<b>460.305</b>	305	0,07	14.540	3,26
<b>Agricultura</b>	500	520	<b>555</b>	35	6,73	55	11,00
<b>Indústria</b>	114.125	115.750	<b>116.665</b>	915	0,79	2.540	2,23
Alimentació, tèxtil, paper i arts gràfiques	26.770	27.175	27.700	525	1,93	930	3,47
Química i cautxú	32.195	32.755	32.885	130	0,40	690	2,14
Metal·lúrgia	50.925	51.605	51.875	270	0,52	950	1,87
Resta indústries	4.235	4.215	4.205	-10	-0,24	-30	-0,71
<b>Construcció</b>	25.150	25.755	<b>26.555</b>	800	3,11	1.405	5,59
<b>Serveis</b>	305.990	317.975	<b>316.530</b>	-1.445	-0,45	10.540	3,44
Comerç a l'engròs i al detall	81.765	82.540	84.235	1.695	2,05	2.470	3,02
Venda i reparació de vehicles	9.165	9.175	9.265	90	0,98	100	1,09
Hostaleria	20.205	22.330	20.700	-1.630	-7,30	495	2,45
Resta serveis	194.855	203.930	202.330	-1.600	-0,78	7.475	3,84
<b>TOTAL AUTÒNOMS</b>	90.425	90.410	<b>90.500</b>	90	0,10	75	0,08
<b>Agricultura</b>	680	690	<b>685</b>	-5	-0,72	5	0,74
<b>Indústria</b>	8.700	8.540	<b>8.530</b>	-10	-0,12	-170	-1,95
Alimentació, tèxtil, paper i arts gràfiques	2.610	2.535	2.535	0	0,00	-75	-2,87
Química i cautxú	640	630	630	0	0,00	-10	-1,56
Metal·lúrgia	5.310	5.235	5.225	-10	-0,19	-85	-1,60
Resta indústries	140	140	140	0	0,00	0	0,00
<b>Construcció</b>	13.005	12.950	<b>12.890</b>	-60	-0,46	-115	-0,88
<b>Serveis</b>	68.040	68.230	<b>68.395</b>	165	0,24	355	0,52
Comerç a l'engròs i al detall	18.440	18.175	18.165	-10	-0,06	-275	-1,49
Venda i reparació de vehicles	2.450	2.435	2.430	-5	-0,21	-20	-0,82
Hostaleria	7.005	7.015	7.025	10	0,14	20	0,29
Resta serveis	40.145	40.605	40.775	170	0,42	630	1,57
<b>TOTALS</b>	536.190	<b>550.410</b>	<b>550.805</b>	395	0,07	14.615	2,73
<b>Agricultura</b>	1.180	1.210	<b>1.240</b>	30	2,48	60	5,08
<b>Indústria</b>	122.825	124.290	<b>125.195</b>	905	0,73	2.370	1,93
Alimentació, tèxtil, paper i arts gràfiques	29.380	29.710	30.235	525	1,77	855	2,91
Química i cautxú	32.835	33.385	33.515	130	0,39	680	2,07
Metal·lúrgia	56.235	56.840	57.100	260	0,46	865	1,54
Resta indústries	4.375	4.355	4.345	-10	-0,23	-30	-0,69
<b>Construcció</b>	38.155	38.705	<b>39.445</b>	740	1,91	1.290	3,38
<b>Serveis</b>	374.030	386.205	<b>384.925</b>	-1.280	-0,33	10.895	2,91
Comerç a l'engròs i al detall	100.205	100.715	102.400	1.685	1,67	2.195	2,19
Venda i reparació de vehicles	11.615	11.610	11.695	85	0,73	80	0,69
Hostaleria	27.210	29.345	27.725	-1.620	-5,52	515	1,89
Resta serveis	235.000	244.535	243.105	-1.430	-0,58	8.105	3,45