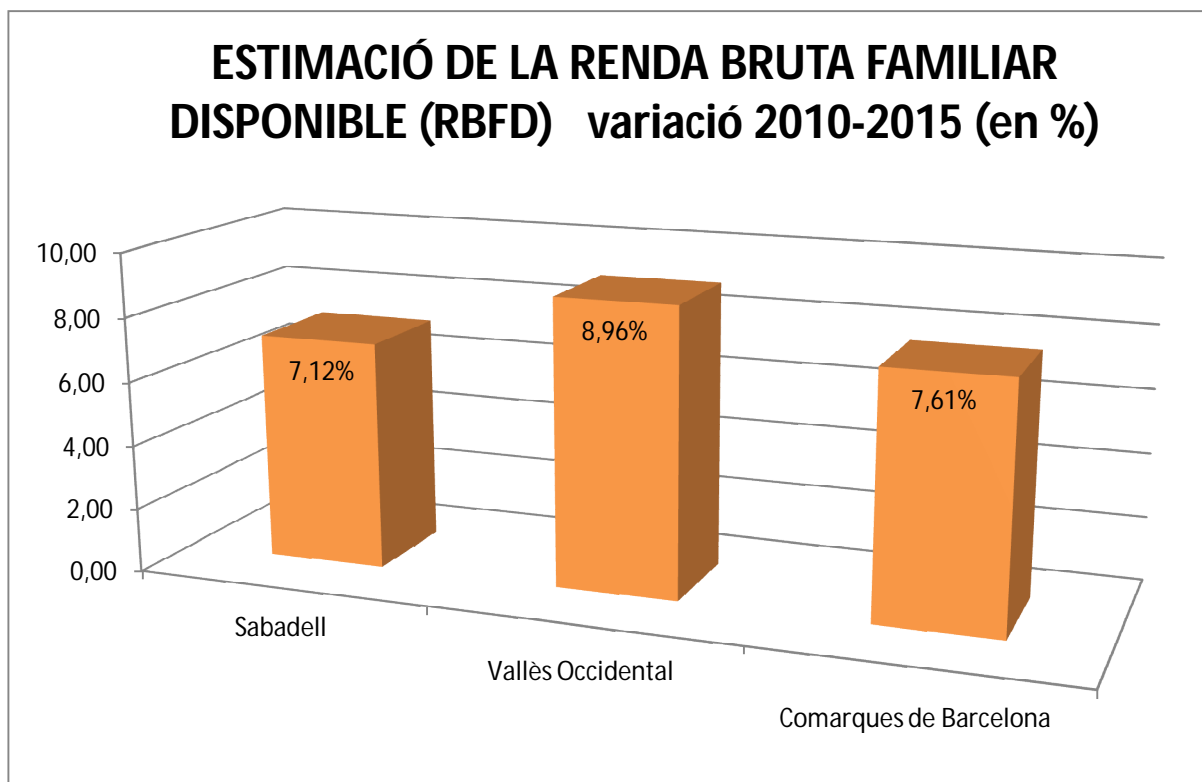
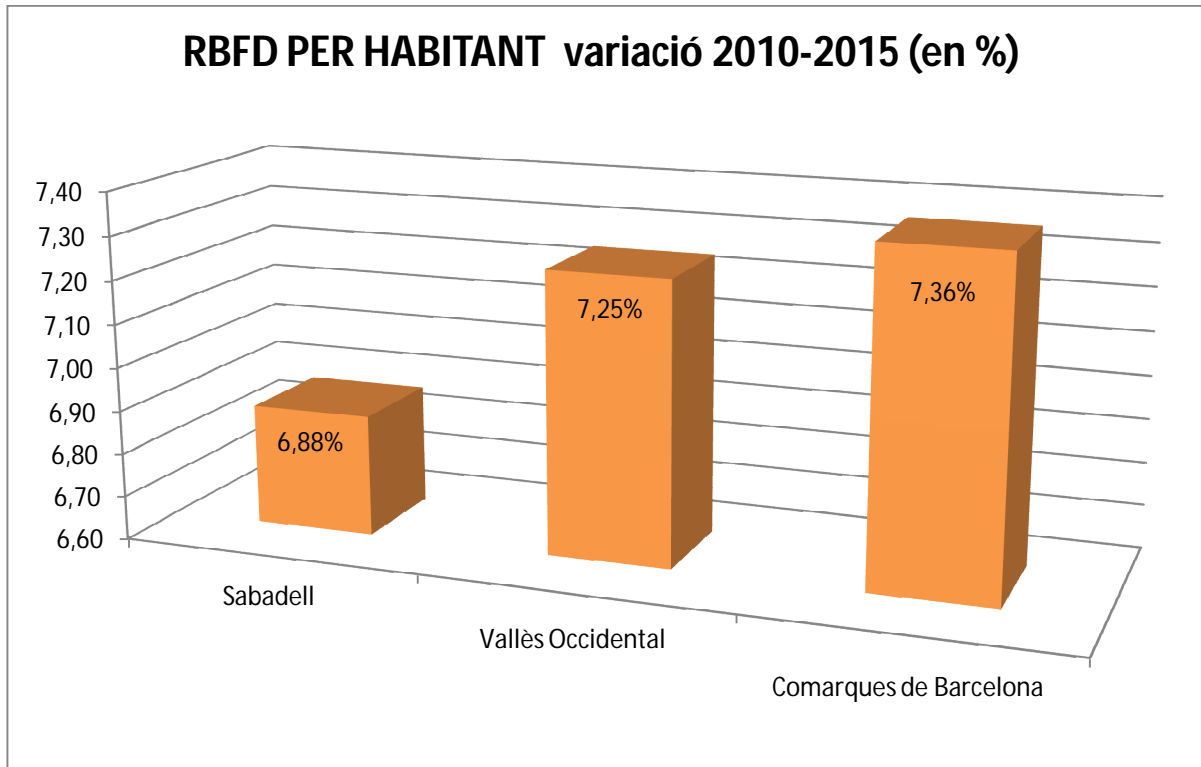



EVOLUCIÓ DE LA RENDA FAMILIAR DISPONIBLE A SABADELL

- ◆ La Renda Bruta Familiar Disponible (Rbfd) de Sabadell entre 2010 i 2015 ha incrementat menys que la del conjunt de la comarca i la del total de municipis de Barcelona.
- ◆ Per habitant, l'augment també és inferior al de la resta.
- ◆ La Rbfd de Sabadell és un 22,1% de la del total del Vallès Occidental i un 3,1% del conjunt de comarques barcelonines.





ESTIMACIÓ DE LA RENDA BRUTA FAMILIAR DISPONIBLE (RBFD)			
En milers d'euros			
	2010	2015	% variació
Sabadell	2.604.122	2.789.756	7,13
Vallès Occidental	11.604.537	12.644.637	8,96
Comarques de Barcelona	84.009.549	90.406.746	7,61
RBFD PER HABITANT			
En milers d'euros			
Sabadell	12.560	13.424	6,88
Vallès Occidental	13.090	14.039	7,25
Comarques de Barcelona	15.244	16.366	7,36
<i>Fonts: Idescat, DIBA</i>			