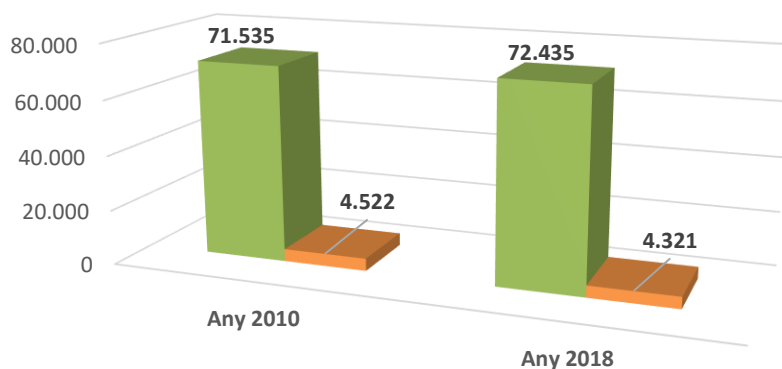


EVOLUCIÓ DE LES BRANQUES INDUSTRIALS DEL VALLÈS OCCIDENTAL

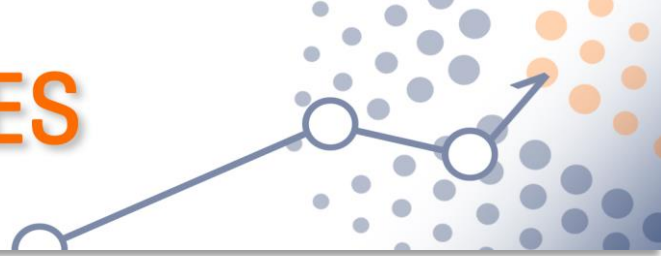
- ◆ Les activitats industrials del Vallès Occidental han augmentat en nombre de treballadors assalariats entre el 2010 i el 2018 (+900). En canvi, el nombre d'empreses ha disminuït (-201) repercutint en la dimensió mitjana d'assalariat per establiment, que passa de de 16 a 17.
- ◆ Els subsectors amb empreses més grans són el cuir (196 assalariats per empresa) i el farmacèutic (171).
- ◆ El rànquing de subsectors més importants per nombre d'assalariats i d'empreses l'encapçala la fabricació de productes metàl·lics i la fabricació, reparació i instal·lació de maquinària i equips. A continuació i en tercer lloc hi ha el sector alimentari i beguda, seguit del químic, en cinquena posició el farmacèutic, sisena el cuir i plàstic, en setena posició el tèxtil, en vuitè lloc la fabricació de vehicles a motor i remolcs, arts gràfiques i en 10è lloc la fabricació de materials i equips elèctrics.

Evolució de les branques industrials del Vallès Occidental
(dades del 4t trimestre de 2018 i de 2010)



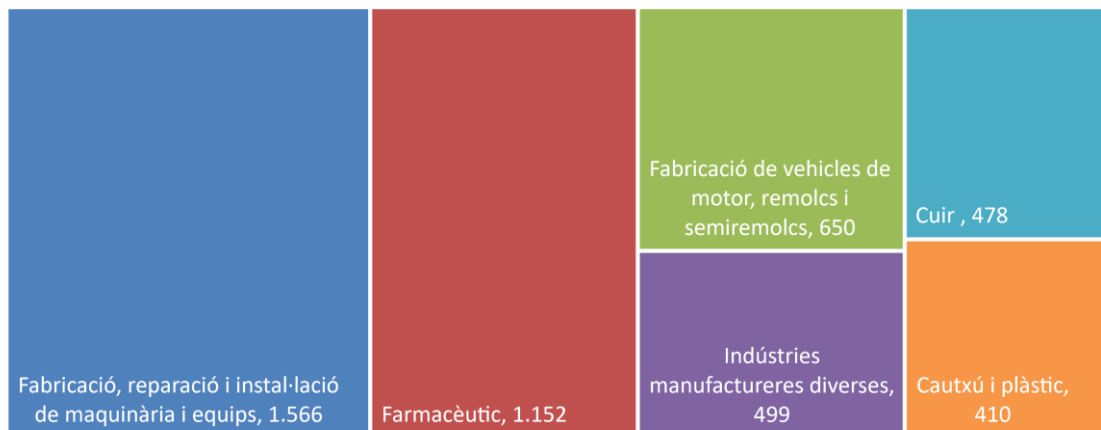
■ Total assalariats en branques industrials

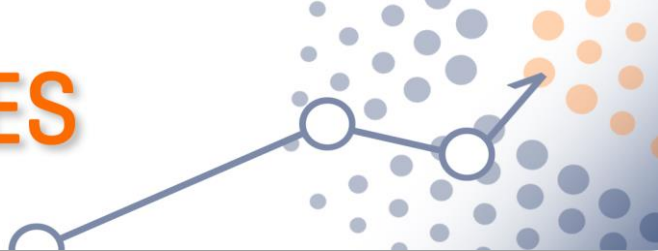
■ Total empreses en branques industrials



- ◆ Entre el 2010 i el 2018 la xarxa industrial s'ha especialitzat i diversificat: les activitats industrials que lideren el rànquing es mantenen i els subsectors que han augmentat en més nombre d'assalariats són els de la fabricació, reparació i instal·lació de maquinària i equips, i el farmacèutic (puja del 7è al 5è lloc del rànquing).
- ◆ A la vegada, destaquen els increments en nombre d'assalariats de les branques de fabricació de vehicles de motor i remolcs, manufactures diverses, cuir, i cautxú i plàstic.
- ◆ Els subsectors que perden pes relatiu en el conjunt de branques industrials entre el 2010 i el 2018 són la fabricació de productes informàtics, electrònics i òptics (tot i que augmenta en 17 el nombre d'establiments), el tèxtil, les arts gràfiques, la fusta i l'alimentari (tot i que en nombre d'empreses només en perd 5).

Especialització i diversificació: branques industrials amb més augment d'assalariats entre el 2010 i el 2018





VALLÈS OCCIDENTAL								
	PRINCIPALS BRANQUES D'ACTIVITAT INDUSTRIAL	Assalariats	% s/ total	variació	Empreses	% s/ total	variació	Dimensió
	ASSALARIATS I EMPRESES. 4t trimestre 2018		indústria	2018/2010		indústria	2018/2010	Assalariat per empresa
1	Fabricació de productes metàl·lics	10.129	13,98	-219	981	22,70	-123	10
2	Fabricació, reparació i instal·lació de maquinària i equips	9.257	12,78	1.566	751	17,38	89	12
3	Alimentari i beguda	6.308	8,71	-333	315	7,29	-5	20
4	Químic	5.967	8,24	178	239	5,53	37	25
5	Farmacèutic	5.659	7,81	1.152	33	0,76	3	171
6	Cautxú i plàstic	5.214	7,20	410	252	5,83	-24	21
7	Tèxtil	4.920	6,79	-673	447	10,34	-95	11
8	Fabricació de vehicles de motor, remolcs i semiremolcs	4.827	6,66	650	80	1,85	18	60
9	Arts gràfiques	3.422	4,72	-253	297	6,87	-36	12
10	Fabricació de materials i equips elèctrics	2.880	3,98	36	75	1,74	-8	38
11	Metal·lúrgia	2.466	3,40	-126	98	2,27	-21	25
12	Indústria de la fusta i fabricació de mobles	2.150	2,97	-222	295	6,83	-76	7
13	Paper	1.973	2,72	142	108	2,50	10	18
14	Cuir	1.566	2,16	478	8	0,19	-2	196
15	Indústries manufactureres diverses	1.454	2,01	499	93	2,15	25	16
16	Fabricació de productes informàtics, electrònics i òptics	1.432	1,98	-1.457	102	2,36	17	14
17	Vidre, ceràmica i ciment (productes minerals no metàl·lics)	1.413	1,95	-189	109	2,52	-17	13
18	Fabricació d'altres materials de transport	1.213	1,67	-835	19	0,44	-3	64
19	Energia elèctrica, gas, vapor i aire condicionat	120	0,17	120	14	0,32	14	9
20	Extractiva	63	0,09	-24	4	0,09	-4	16
21	Coqueries	2	0,00	0	1	0,02	0	2
	TOTALS	72.435	100,00	900	4.321	100,00	-201	17

Font de les dades: Observatori Consell Comarcal Vallès Occidental i CIESC.