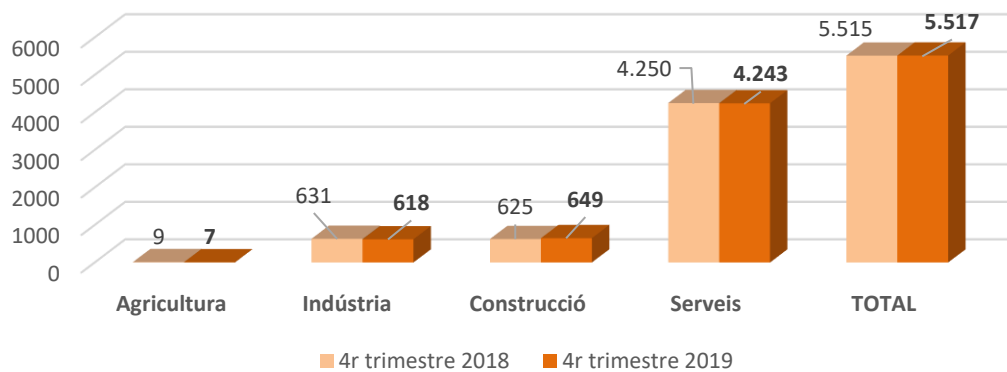


EVOLUCIÓ DEL NOMBRE D'EMPRESSES PER GRANS SECTORS A SABADELL I AL VALLÈS.

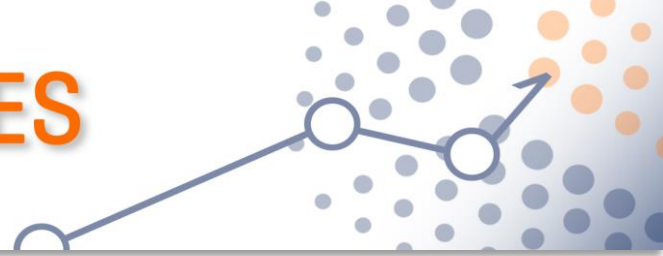
4r TRIMESTRE DE 2019

- ◆ A diferència del que va passar el 3r trimestre de 2019, durant el 4t trimestre el nombre d'empreses de Sabadell va augmentar en 97 centres, gairebé tots corresponents al sector serveis. Només 2 empreses corresponen a la indústria i 2 a la construcció.
- ◆ La variació trimestral és de l'1,8% i la interanual és d'un 0,04% ja que, actualment, hi ha 2 empreses més que el desembre del 2018.
- ◆ El total d'empreses a Sabadell és de 5.517, amb aquesta distribució sectorial: 76,9% serveis, 11,8% construcció, 11,2% indústria i 0,1% agricultura.
- ◆ El nombre d'empreses de Sabadell significa el 20,44% del total comarcal i el 13,97% del Vallès.

Nombre d'empreses a Sabadell per grans sectors. 4t tr 2019

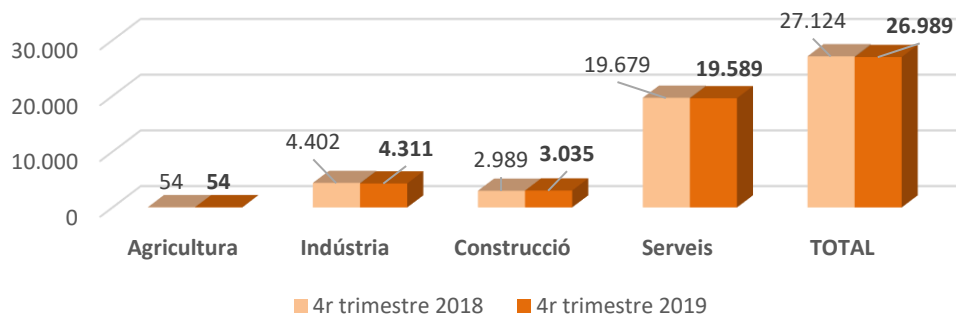


- ◆ El Vallès Occidental trenca també durant el 4t trimestre amb l'evolució negativa del trimestre anterior i augmenta en 293 empreses, amb una variació trimestral del 1,1%. Aquest increment correspon als serveis (272), la construcció (27) i l'agricultura (2) mentre que la indústria perd 8 empreses.
- ◆ La variació interanual es situa en un -0,5%, degut a la reducció de -135 empreses respecte del mateix període del 2018. La pèrdua interanual de centres de treball a la comarca té la següent distribució sectorial: la indústria perd -91; els serveis -90, i en canvi, la construcció augmenta en 46 empreses.

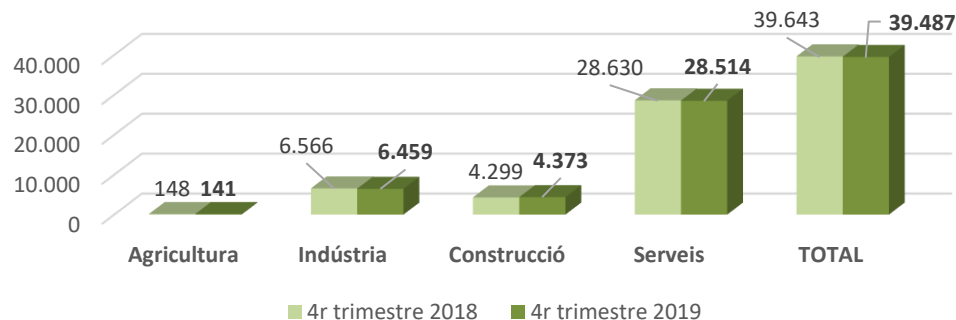


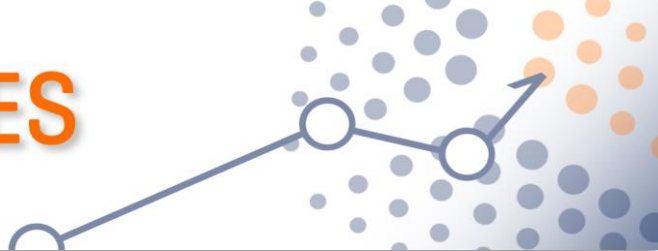
- ◆ En el total comarcal, les empreses de serveis representen el 72,6%, la indústria el 16,0% , la construcció l'11,3% i l'agricultura el 0,2%.
- ◆ En el conjunt del Vallès, també es registra una evolució trimestral positiva (1,0%), amb un increment de 411 empreses més: 351 en el sector serveis, 44 construcció, 13 indústries i 3 del sector agrícola.
- ◆ La variació interanual en el Vallès registra un -0,4%, amb -156 empreses: en el sector serveis (-116), indústries (-107) i agricultura (-7), mentre que es recupera la construcció amb 74 empreses més.
- ◆ Actualment, en el Vallès hi ha de 39.487 empreses distribuïdes sectorialment: 72,2% serveis, 16,4% indústria, 11,1% construcció i un 0,4% agricultura.

Nombre d'empreses al Vallès Occidental per grans sectors. 4t tr 2019



Nombre d'empreses al Vallès per grans sectors. 4t tr 2019





NOMBRE D'EMPRESSES PER GRANS SECTORS. SABADELL

	1r tr 2019	2n tr 2019	3r tr 2019	4t tr 2019	%	% variació trimestral	% variació interanual	variació anual absoluta
Agricultura	9	7	7	7	0,13	0,00	-22,22	-2
Indústria	627	635	616	618	11,20	0,32	-2,06	-13
Construcció	646	661	647	649	11,76	0,31	3,84	24
Serveis	4.281	4.280	4.150	4.243	76,91	2,24	-0,16	-7
TOTAL	5.563	5.583	5.420	5.517	100,00	1,79	0,04	2

NOMBRE D'EMPRESSES PER GRANS SECTORS. VALLÈS OCCIDENTAL

	1r tr 2019	2n tr 2019	3r tr 2019	4t tr 2019	%	% variació trimestral	% variació interanual	variació anual absoluta
Agricultura	53	53	52	54	0,20	3,85	0,00	0
Indústria	4.399	4.367	4.319	4.311	15,97	-0,19	-2,07	-91
Construcció	3.100	3.100	3.008	3.035	11,25	0,90	1,54	46
Serveis	19.772	19.778	19.317	19.589	72,58	1,41	-0,46	-90
TOTAL	27.324	27.298	26.696	26.989	100,00	1,10	-0,50	-135

NOMBRE D'EMPRESSES PER GRANS SECTORS AL VALLÈS

	4t trimestre 2019	%	% variació trimestral	% variació interanual	variació anual absoluta
Agricultura	141	0,36	2,17	-4,73	-7
Indústria	6.459	16,36	0,20	-1,63	-107
Construcció	4.373	11,07	1,02	1,72	74
Serveis	28.514	72,21	1,25	-0,41	-116
TOTAL	39.487	100,00	1,05	-0,39	-156

Font de les dades: Dep. Empresa i ocupació i elaboració pròpia