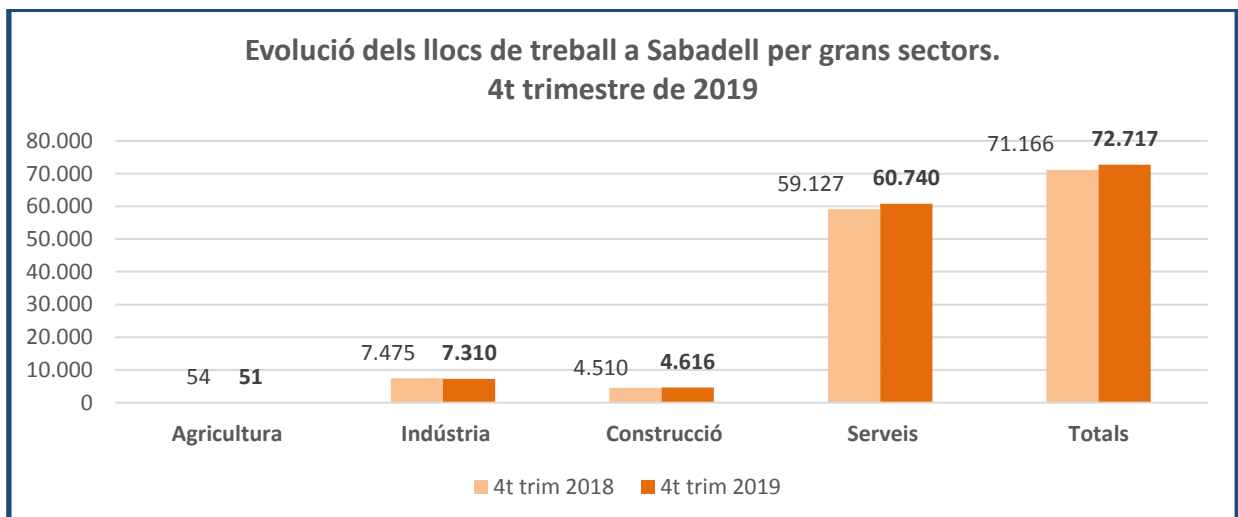


## EVOLUCIÓ DELS LLOCS DE TREBALL A SABADELL I AL VALLÈS

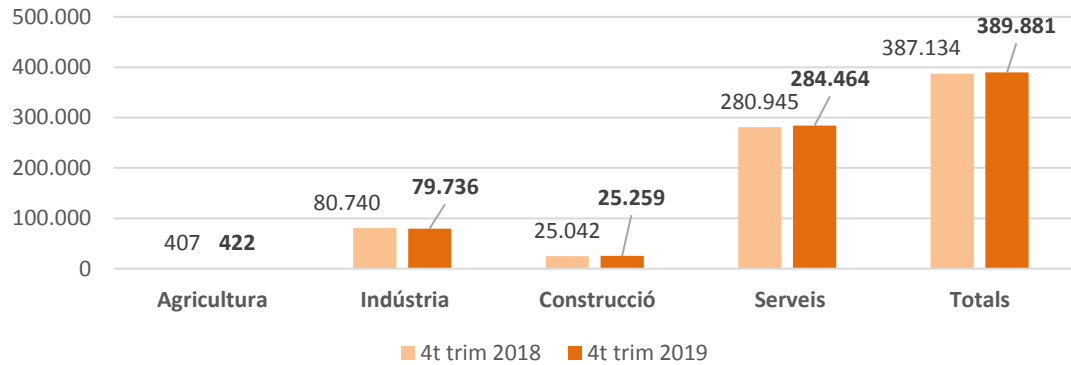
### 4t TRIMESTRE DE 2019

- ◆ El total de llocs de treball de Sabadell el quart trimestre de 2019 ha remuntat un 2,32% trimestral (enfront del -2,3% del trimestre anterior). Ara el total és de 72.717 llocs (el 82,1% assalariats i el 17,9% autònoms).
- ◆ La variació interanual, respecte del 4t trimestre de l'any 2018, és d'un 2,18%, increment empès sobretot pels serveis (2,73%, 1.613 llocs més), i la construcció (2,35%, 106 llocs d'augment). La indústria en perd 165 (-2,21%).
- ◆ Amb aquestes variacions ara els serveis concentren el 83,5% dels llocs de treball de Sabadell, la indústria el 10,1%, la construcció el 6,3% i l'agricultura un 0,1%.



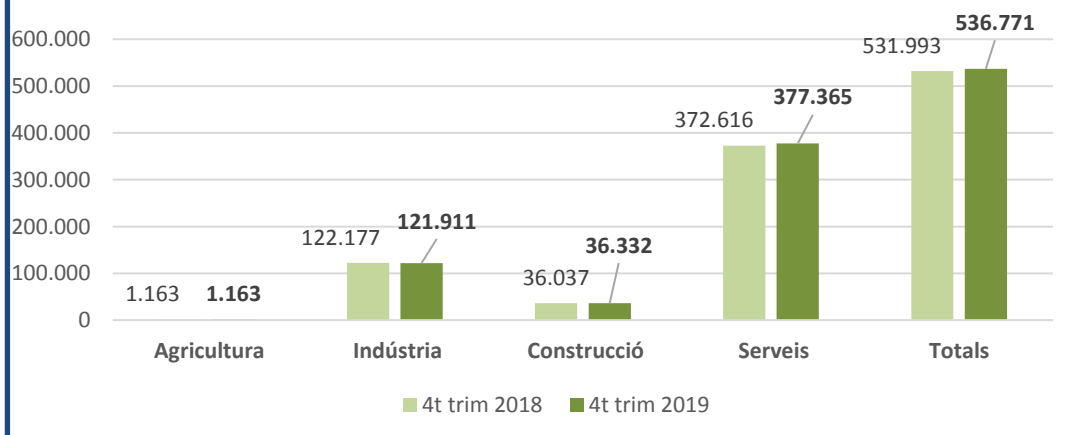
- ◆ Al Vallès Occidental els llocs de treball del quart trimestre del 2019 han augmentat un 0,7% i arriben als 389.881, amb un 84,2% d'assalariats i el 15,8% d'autònoms.
- ◆ L'evolució interanual també és positiva amb un increment de l' 1,1%. En valors absoluts les aportacions a aquest augment provenen del serveis ( 3.519 llocs de treball més) i de la construcció (augment de 217 llocs). En canvi, la indústria de la comarca registra una pèrdua de 1.004 llocs de treball durant el 2019.
- ◆ La distribució sectorial del total de llocs de treball de la comarca és: serveis el 72,9%, indústria un 20,5%, construcció un 6,5% i agricultura el 0,1%.

## Evolució dels llocs de treball al Vallès Occidental. 4t trimestre de 2019



- ◆ En el conjunt del Vallès els llocs de treball totals el 4t trimestre de 2019 arriben als 536.771, amb un 83,0% d'assalariats i un 17,0% d'autònoms. La variació trimestral registrada ha estat un 0,4% i l'augment interanual sobre el mateix període de l'any anterior ha estat un 0,9%.
- ◆ Les variacions anuals corresponen sobretot als serveis (4.749 llocs més) i a la construcció (augmenta en 295 llocs). Els sectors industrials perden 266 llocs (a l'Oriental han augmentat l'ocupació i en part minoren les pèrdues de l'Occidental).
- ◆ Actualment del total de llocs de treball del Vallès un 70,3% corresponen als serveis, un 22,7% a la indústria, un 6,8% a la construcció i un 0,2% a l'agricultura.

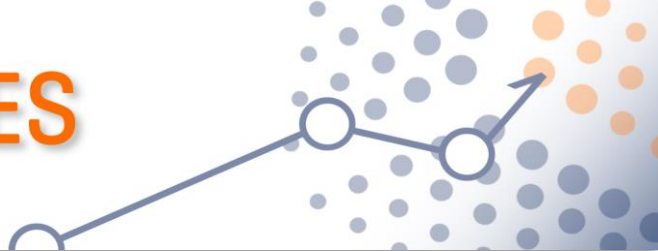
## Evolució dels llocs de treball al Vallès. 4t trimestre de 2019





Any 2019							
	1r trim.	2n trim.	3r trim.	4r trim.	% variació	% variació	variació anual
	2019	2019	2019	2019	trimestral	interanual	absoluta
<b>Assalariats</b>	<b>59.676</b>	<b>59.752</b>	<b>58.131</b>	<b>59.668</b>	2,64	2,44	1.423
Agricultura	29	23	19	20	5,26	-33,33	-10
Indústria	6.348	6.340	6.135	6.145	0,16	-1,93	-121
Construcció	2.946	2.911	2.792	2.751	-1,47	3,07	82
Serveis	50.353	50.478	49.185	50.752	3,19	2,99	1.472
<b>Autònoms</b>	<b>12.963</b>	<b>13.017</b>	<b>12.934</b>	<b>13.049</b>	0,89	0,99	128
Agricultura	28	27	25	31	24,00	29,17	7
Indústria	1.199	1.186	1.149	1.165	1,39	-3,64	-44
Construcció	1.853	1.856	1.862	1.865	0,16	1,30	24
Serveis	9.883	9.948	9.898	9.988	0,91	1,43	141
<b>Total</b>	<b>72.639</b>	<b>72.769</b>	<b>71.065</b>	<b>72.717</b>	2,32	2,18	1.551
Agricultura	57	50	44	51	15,91	-5,56	-3
Indústria	7.547	7.526	7.284	7.310	0,36	-2,21	-165
Construcció	4.799	4.767	4.654	4.616	-0,82	2,35	106
Serveis	60.236	60.426	59.083	60.740	2,80	2,73	1.613

LLOCS DE TREBALL AL VALLÈS OCCIDENTAL							
Any 2019							
	1r trim.	2n trim.	3r trim.	4r trim.	% variació	% variació	variació anual
	2019	2019	2019	2019	trimestral	interanual	absoluta
<b>Assalariats</b>	<b>330.099</b>	<b>329.378</b>	<b>326.055</b>	<b>328.359</b>	0,71	1,27	2.527
Agricultura	185	218	207	209	0,97	8,38	14
Indústria	75.760	75.981	74.615	74.166	-0,60	-1,40	-833
Construcció	17.969	17.941	17.303	16.776	-3,05	3,02	200
Serveis	236.185	235.238	233.930	237.208	1,40	2,02	3.146
<b>Autònoms</b>	<b>61.263</b>	<b>61.592</b>	<b>61.087</b>	<b>61.522</b>	0,71	0,38	220
Agricultura	216	212	208	213	2,40	-5,88	1
Indústria	5.716	5.672	5.558	5.570	0,22	-3,34	-171
Construcció	8.471	8.505	8.472	8.483	0,13	0,69	17
Serveis	46.860	47.203	46.849	47.256	0,87	0,82	373
<b>Total</b>	<b>391.362</b>	<b>390.970</b>	<b>387.142</b>	<b>389.881</b>	0,71	1,13	2.747
Agricultura	401	430	415	422	1,69	0,73	15
Indústria	81.476	81.653	80.173	79.736	-0,55	-1,53	-1.004
Construcció	26.440	26.446	25.775	25.259	-2,00	2,25	217
Serveis	283.045	282.441	280.779	284.464	1,31	1,82	3.519



<b>LLOCS DE TREBALL AL VALLÈS</b>			
Any 2019			
	4t trim. 2019	% variació	variació anual
		interanual	absoluta
<b>Assalariats</b>	445.685	1,02	4.521
Agricultura	467	2,19	10
Indústria	113.381	0,02	26
Construcció	23.400	0,90	208
Serveis	308.437	1,41	4.277
<b>Autònoms</b>	91.086	0,28	257
Agricultura	696	-1,42	-10
Indústria	8.530	-3,31	-292
Construcció	12.932	0,68	87
Serveis	68.928	0,69	472
<b>Total</b>	<b>536.771</b>	<b>0,90</b>	<b>4.778</b>
<b>Agricultura</b>	<b>1.163</b>	<b>0,00</b>	<b>0</b>
<b>Indústria</b>	<b>121.911</b>	<b>-0,22</b>	<b>-266</b>
<b>Construcció</b>	<b>36.332</b>	<b>0,82</b>	<b>295</b>
<b>Serveis</b>	<b>377.365</b>	<b>1,27</b>	<b>4.749</b>

*Font de les dades: Dep. Empresa i Coneixement i elaboració pròpia*