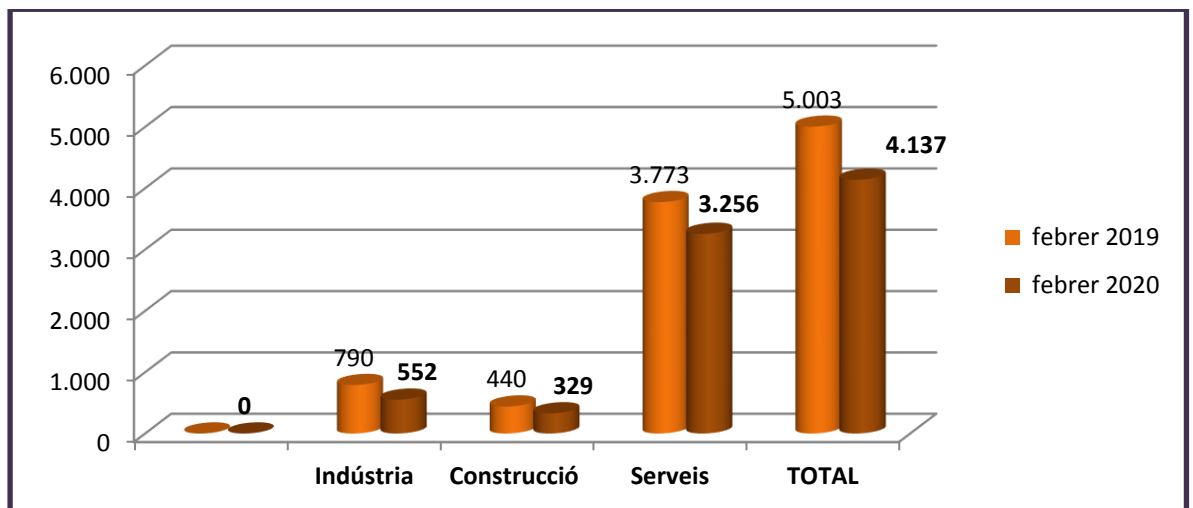


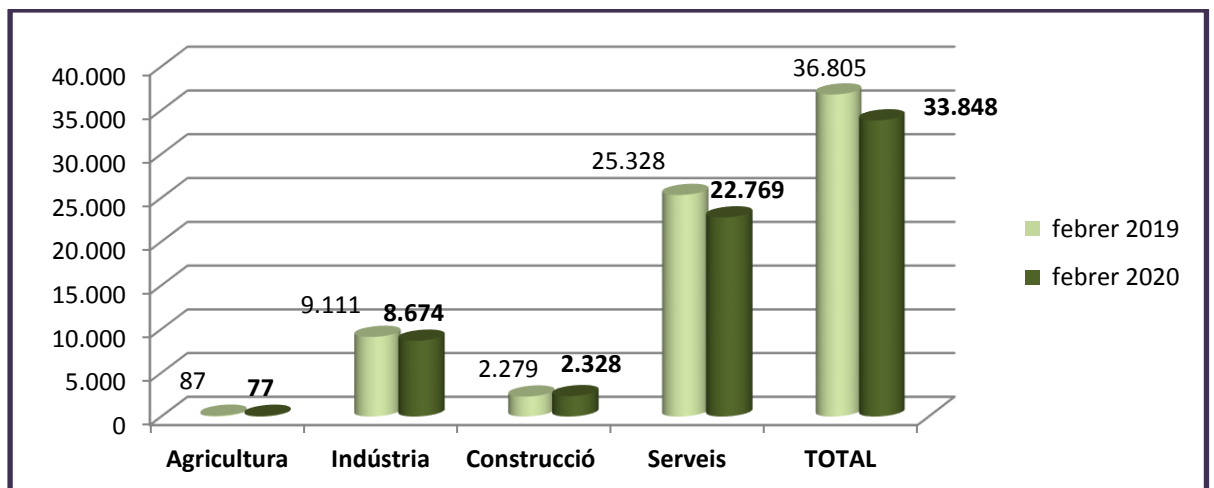
EVOLUCIÓ DE LA CONTRACTACIÓ PER SECTORS D'ACTIVITAT A SABADELL I AL VALLÈS

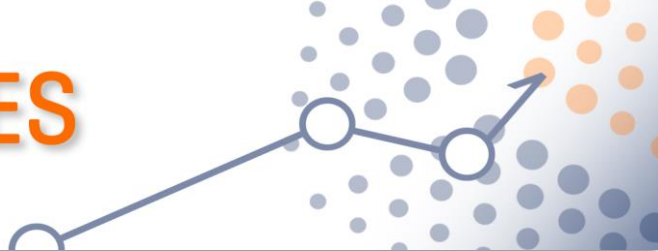
- ◆ Les darreres dades de contractació a Sabadell, de febrer de 2020, mostren una disminució total del -17,3% respecte de la xifra del mateix mes de l'any anterior.
- ◆ Sectorialment es registren reduccions en % molt significatives a la indústria (-30,1%) i la construcció (-25,2%), i amb menor percentatge als serveis (-13,7%).
- ◆ A la comarca la baixada interanual de la xifra de contractació registrada és de l'-11,2%. La construcció presenta un petit increment (0,5%), mentre que la resta de sectors el febrer de 2020 tenen un volum de contractació inferior al de febrer de 2019 : agricultura: -34,2%; serveis: -12,6%; indústria: -10,3%.

CONTRACTACIÓ REGISTRADA A SABADELL



CONTRACTACIÓ REGISTRADA AL VALLÈS





- ◆ En el total del Vallès la contractació registrada el mes de febrer de 2020 és un -8,03% inferior a la dada de febrer de l'any passat. La reducció prové especialment dels serveis (-2.559 contractes, -10,1%) i de la indústria (-437 contractes, -4,8%). La construcció registra un increment de 49 contractes.

	EVOLUCIÓ DE LA CONTRACTACIÓ REGISTRADA A SABADELL I AL VALLÈS			
	febrer 2019	febrer 2020	variació	%
SABADELL				
Agricultura	nd	nd		
Indústria	790	552	-238	-30,13
Construcció	440	329	-111	-25,23
Serveis	3.773	3.256	-517	-13,70
TOTAL	5.003	4.137	-866	-17,31
VALLÈS OCCIDENTAL				
Agricultura	41	27	-14	-34,15
Indústria	5.551	4.981	-570	-10,27
Construcció	1.693	1.702	9	0,53
Serveis	18.144	15.860	-2.284	-12,59
TOTAL	25.429	22.570	-2.859	-11,24
VALLÈS ORIENTAL				
Agricultura	46	50	4	8,70
Indústria	3.560	3.693	133	3,74
Construcció	586	626	40	6,83
Serveis	7.184	6.909	-275	-3,83
TOTAL	11.376	11.278	-98	-0,86
TOTAL VALLÈS				
Agricultura	87	77	-10	-11,49
Indústria	9.111	8.674	-437	-4,80
Construcció	2.279	2.328	49	2,15
Serveis	25.328	22.769	-2.559	-10,10
TOTAL	36.805	33.848	-2.957	-8,03
<i>Font de les dades: Dep. d'Empresa i Coneixement.</i>				