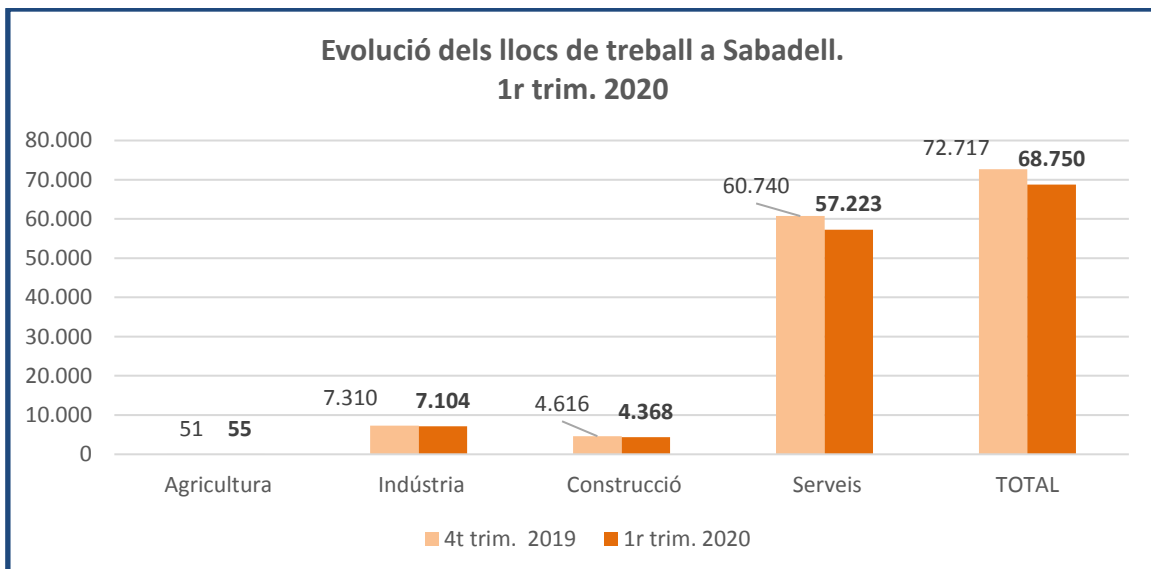


EVOLUCIÓ DELS LLOCS DE TREBALL A SABADELL I AL VALLÈS

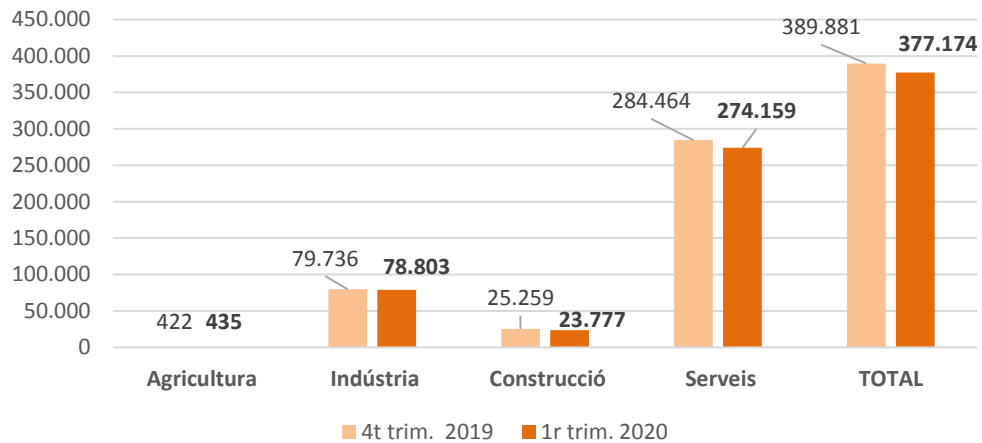
1r TRIMESTRE DE 2020

- ◆ L'evolució dels llocs de treball el primer trimestre de 2020 comença a registrar els efectes de la crisi global generada per la pandèmia de la Covid 19, tot i que els impactes més forts es comptabilitzaran en les dades del segon trimestre.
- ◆ El primer trimestre de 2020 ja marca una frenada en el creixement de llocs de treball. Ara el total de llocs de treball de Sabadell és de 68.750, el que suposa una pèrdua de -3.967 llocs respecte el trimestre anterior (-5,46%). La reducció en el grup d'assalariats és més elevada (-6,36%) que en els autònoms (-1,32%).
- ◆ A Sabadell la majoria de llocs de treball perduts corresponen al sector dels serveis (-3.517 llocs, un 88,7% del total i una variació trimestral del -5,79%). També és significativa la disminució trimestral de la construcció (pèrdua de -248 llocs, -5,37%) i la indústria (-206 llocs menys, -2,82%).

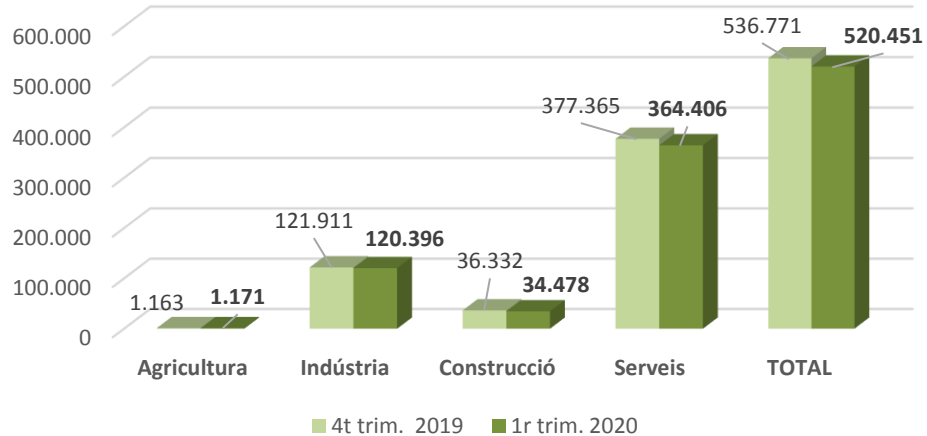


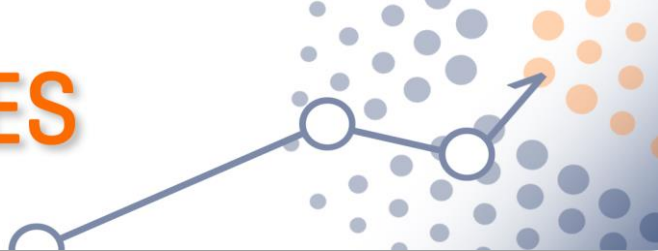
- ◆ A la comarca la pèrdua de llocs de treball és de -12.707 (-3,26% de disminució trimestral), i el 81,1% corresponen al sector serveis. La construcció perd -1.482 llocs i la indústria -933. També constatem que la reducció dels llocs assalariats (-3,66%) és més important que la d'autònoms (-1,13%).
- ◆ En el total del Vallès la pèrdua de llocs de treball durant el primer trimestre de 2020 és de -16.320 (-3,94% de variació trimestral), i el 79,4% pertanyen a activitats de serveis (amb un -3,43% de disminució trimestral). La construcció perd -1.854 llocs (-5,10%) i la indústria -1.515 (-1,24%).

**Evolució dels llocs de treball al Vallès Occidental.
1r trim. de 2020**



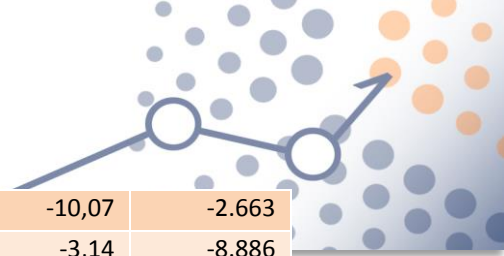
**Nombre de llocs de treball al Vallès per grans sectors.
1r trim. 2020**





LLOCS DE TREBALL A SABADELL					
Any 2020	variació trimestral		variació interanual		
	1r trim.	%	absoluta	%	absoluta
	2020				
Assalariats	55.873	-6,36	-3.795	-6,37	-3.803
Agricultura	23	15,00	3	-20,69	-6
Indústria	5.959	-3,03	-186	-6,13	-389
Construcció	2.512	-8,69	-239	-14,73	-434
Serveis	47.379	-6,65	-3.373	-5,91	-2.974
Autònoms	12.877	-1,32	-172	-0,66	-86
Agricultura	32	3,23	1	14,29	4
Indústria	1.145	-1,72	-20	-4,50	-54
Construcció	1.856	-0,48	-9	0,16	3
Serveis	9.844	-1,44	-144	-0,39	-39
Total	68.750	-5,46	-3.967	-5,35	-3.889
Agricultura	55	7,84	4	-3,51	-2
Indústria	7.104	-2,82	-206	-5,87	-443
Construcció	4.368	-5,37	-248	-8,98	-431
Serveis	57.223	-5,79	-3.517	-5,00	-3.013

LLOCS DE TREBALL AL VALLÈS OCCIDENTAL					
Any 2020	variació trimestral		variació interanual		
	1r trim.	%	absoluta	%	absoluta
	2020				
Assalariats	316.345	-3,66	-12.014	-4,17	-13.754
Agricultura	220	5,26	11	18,92	35
Indústria	73.291	-1,18	-875	-3,26	-2.469
Construcció	15.329	-8,63	-1.447	-14,69	-2.640
Serveis	227.505	-4,09	-9.703	-3,68	-8.680
Autònoms	60.829	-1,13	-693	-0,71	-434
Agricultura	215	0,94	2	-0,46	-1
Indústria	5.512	-1,04	-58	-3,57	-204
Construcció	8.448	-0,41	-35	-0,27	-23
Serveis	46.654	-1,27	-602	-0,44	-206
Total	377.174	-3,26	-12.707	-3,63	-14.188
Agricultura	435	3,08	13	8,48	34
Indústria	78.803	-1,17	-933	-3,28	-2.673



Construcció	23.777	-5,87	-1.482	-10,07	-2.663
Serveis	274.159	-3,62	-10.305	-3,14	-8.886

LLOCS DE TREBALL AL VALLÈS					
Any 2020	variació trimestral		variació interanual		
	1r trim.	%	absoluta	%	absoluta
2020					
Assalariats	430.425	-3,42	-15.260	-4,09	-18.366
Agricultura	473	1,28	6	4,19	19
Indústria	111.969	-1,25	-1.412	-2,36	-2.708
Construcció	21.617	-7,62	-1.783	-13,20	-3.288
Serveis	296.366	-3,91	-12.071	-4,01	-12.389
Autònoms	90.026	-1,16	-1.060	-0,85	-776
Agricultura	698	0,29	2	-1,55	-11
Indústria	8.427	-1,21	-103	-3,90	-342
Construcció	12.861	-0,55	-71	-0,43	-55
Serveis	68.040	-1,29	-888	-0,54	-368
Total	520.451	-3,04	-16.320	-3,55	-19.142
Agricultura	1.171	0,69	8	0,69	8
Indústria	120.396	-1,24	-1.515	-2,47	-3.050
Construcció	34.478	-5,10	-1.854	-8,84	-3.343
Serveis	364.406	-3,43	-12.959	-3,38	-12.757