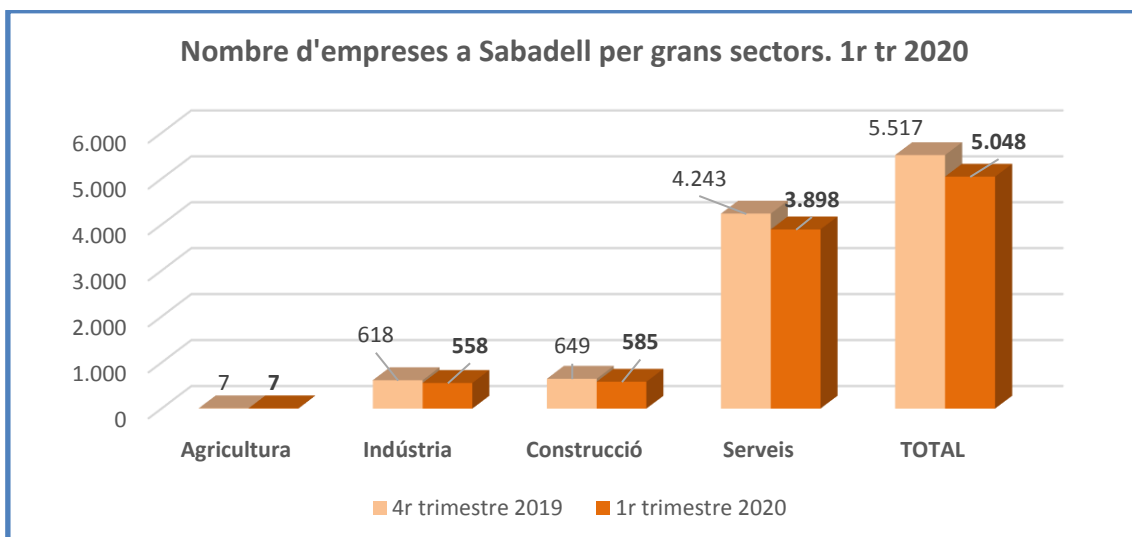


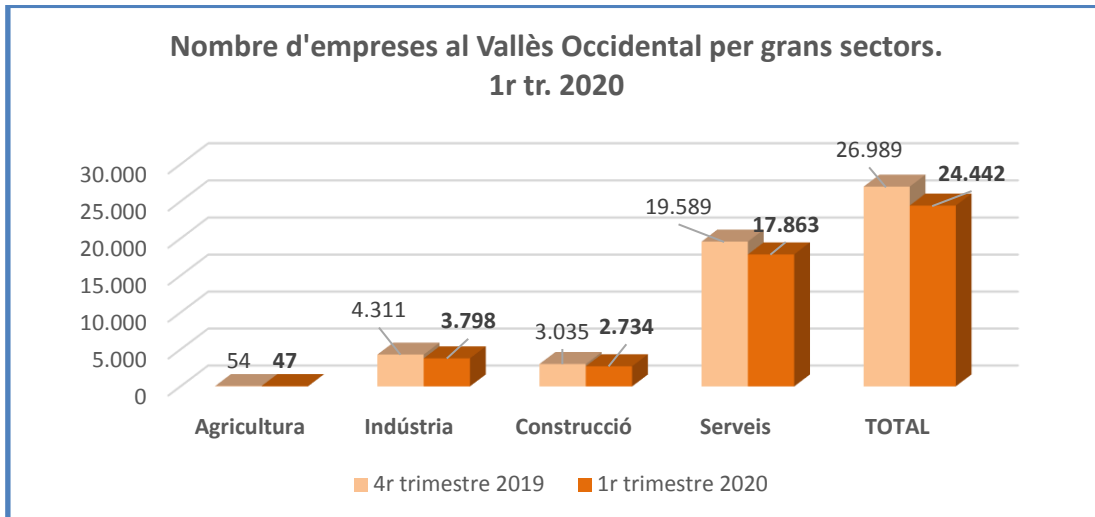
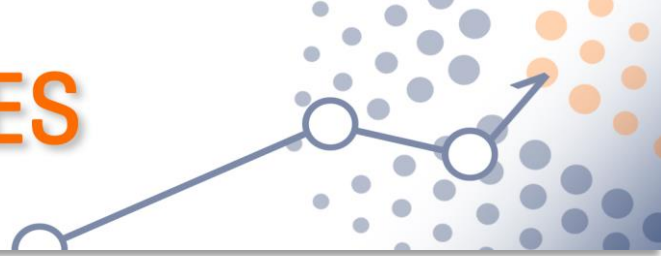
## EVOLUCIÓ DEL NOMBRE D'EMPRESSES PER GRANS SECTORS A SABADELL I AL VALLÈS

### 1r TRIMESTRE DE 2020

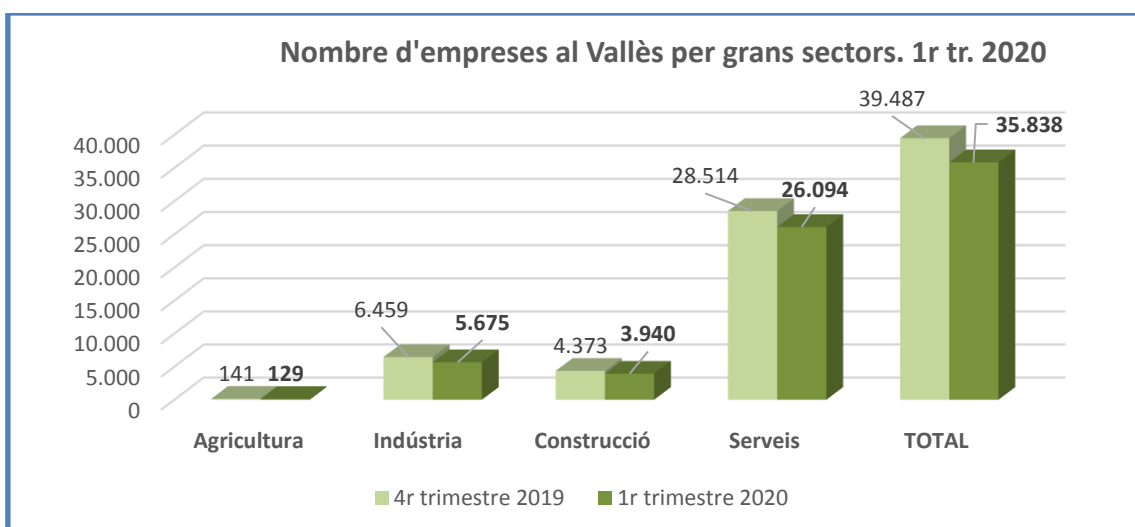
- ◆ L'evolució del nombre d'empreses durant el primer trimestre de 2020 ha començat a registrar els primers impactes de la crisi de la Covid19 i del tancament d'activitats decretat en l'estat d'alarma. El nombre d'empreses de Sabadell va disminuir en -469, el que suposa una variació trimestral del -8,5%.
- ◆ Per grans sectors la pèrdua es concentra sobretot en els serveis (-345, un 73,6% del total); la construcció es redueix en 64 empreses i la indústria en 60.
- ◆ El total d'empreses a Sabadell ara és de 5.048, amb un 77,2% pertanyents al sector serveis, un 11,6% són centres de treball del sector de la construcció, 11,1% són indústries i 0,1% del sector primari.
- ◆ El nombre d'empreses de Sabadell significa el 20,65% del total comarcal i el 14.1% del Vallès.

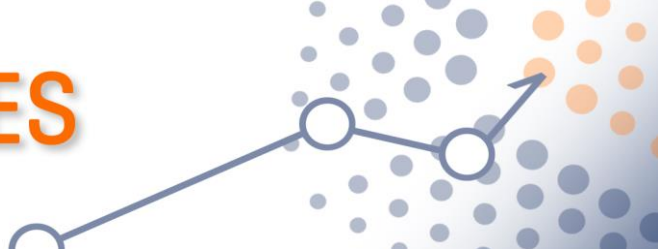


- ◆ Al Vallès Occidental el nombre de centres de treball del primer trimestre de 2020 presenta una reducció de -2.547 empreses (-9,4% de pèrdua trimestral), el 67,8% de les quals són del sector serveis (-1.726), un 20,1% corresponen al sector industrial (-513) i un 11,8% a la construcció (-301).



- ◆ En el conjunt del Vallès el nombre de centres de treball també registra una evolució trimestral negativa (-9,2%), amb una pèrdua de 3.649 empreses, la majoria de les quals pertanyen al sector serveis (-8,5% trimestral, -2.420 empreses), seguides de la indústria (-12,1%, -784 empreses) i de la construcció (-9,9%, -433 empreses).
- ◆ El total d'empreses del Vallès baixa de 39.487 a 35.838, amb la següent distribució sectorial: 72,8% serveis, 15,8% indústria, 11,2% construcció i un 0,4% agricultura.





NOMBRE D'EMPRESES PER GRANS SECTORS. SABADELL					
Any 2020	variació trimestral			variació anual	
	1r trim.	%	absoluta	%	absoluta
2020					
Agricultura	7	0,00	0	-22,22	-2
Indústria	558	-9,71	-60	-11,00	-69
Construcció	585	-9,86	-64	-9,44	-61
Serveis	3.898	-8,13	-345	-8,95	-383
<b>TOTAL</b>	<b>5.048</b>	<b>-8,50</b>	<b>-469</b>	<b>-9,26</b>	<b>-515</b>

NOMBRE D'EMPRESES PER GRANS SECTORS. VALLÈS OCCIDENTAL					
Any 2020	variació trimestral			variació anual	
	1r trim.	%	absoluta	%	absoluta
2020					
Agricultura	47	-12,96	-7	-11,32	-6
Indústria	3.798	-11,90	-513	-13,66	-601
Construcció	2.734	-9,92	-301	-11,81	-366
Serveis	17.863	-8,81	-1.726	-9,66	-1.909
<b>TOTAL</b>	<b>24.442</b>	<b>-9,44</b>	<b>-2.547</b>	<b>-10,55</b>	<b>-2.882</b>

NOMBRE D'EMPRESES PER GRANS SECTORS. TOTAL VALLÈS					
Any 2020	variació trimestral			variació anual	
	1r trim.	%	absoluta	%	absoluta
2020					
Agricultura	129	-8,51	-12	-11,03	-16
Indústria	5.675	-12,14	-784	-13,75	-905
Construcció	3.940	-9,90	-433	-11,22	-498
Serveis	26.094	-8,49	-2.420	-9,38	-2.702
<b>TOTAL</b>	<b>35.838</b>	<b>-9,24</b>	<b>-3.649</b>	<b>-10,31</b>	<b>-4.121</b>

Font de les dades: Dep. Empresa i ocupació i elaboració pròpia