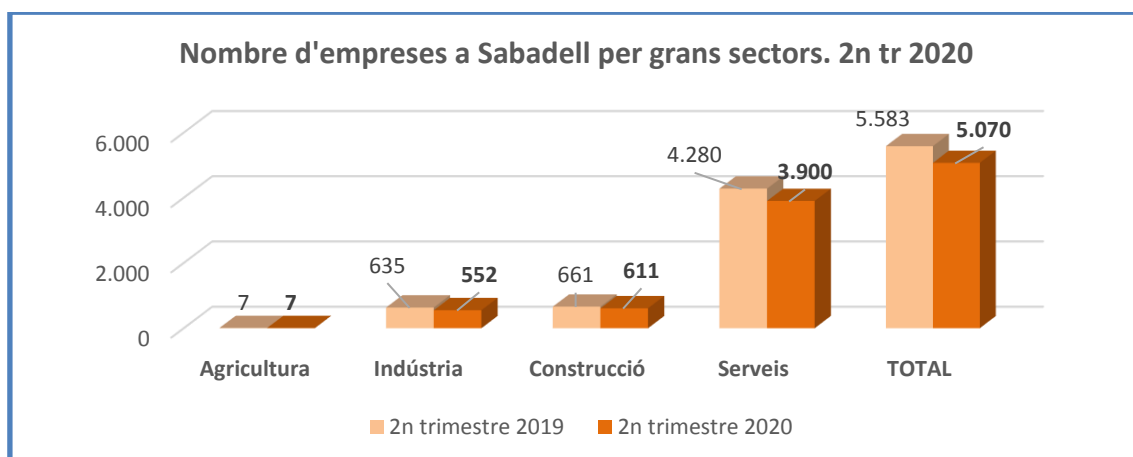


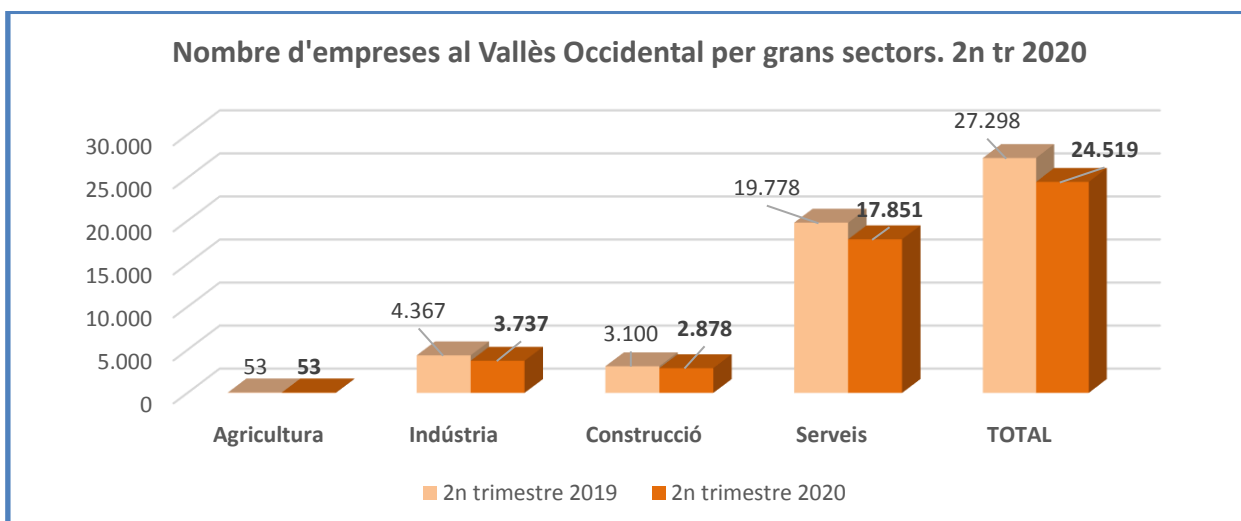
EVOLUCIÓ DEL NOMBRE D'EMPRESSES PER GRANS SECTORS A SABADELL I AL VALLÈS

2n TRIMESTRE DE 2020

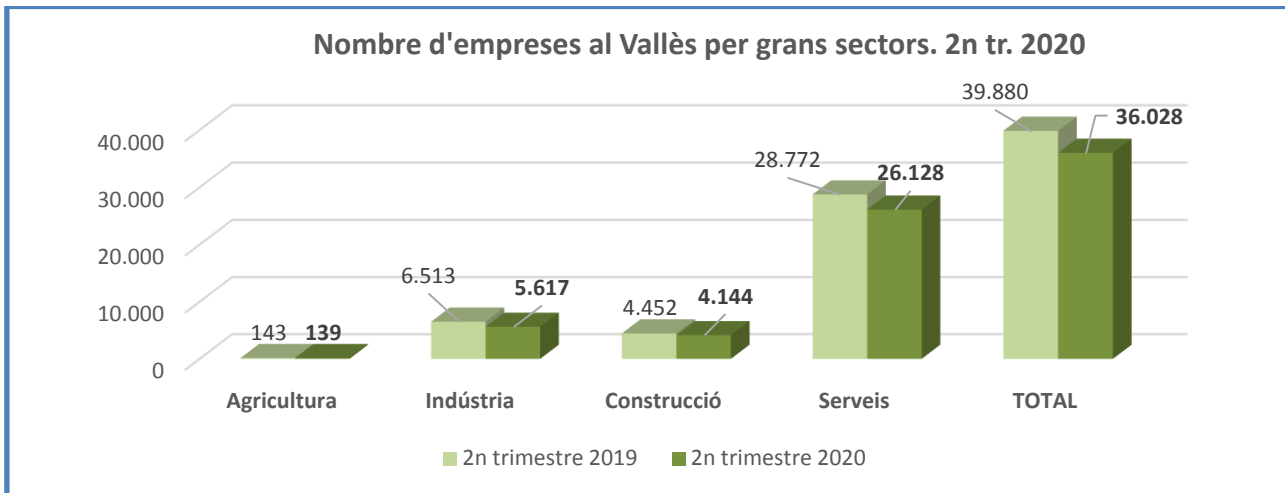
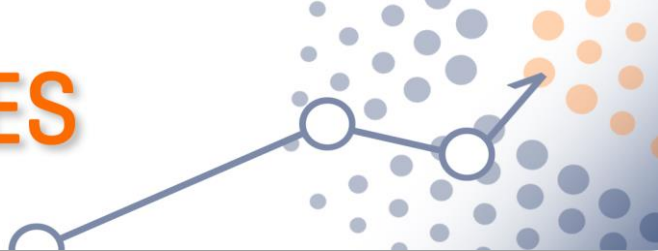
- ◆ El nombre d'empreses de Sabadell a 30 de juny de 2020 indica que s'ha frenat la caiguda registrada el primer trimestre: després d'una variació trimestral del -8,5% i una pèrdua de -469 empreses, el segon trimestre presenta una variació del **0,44% amb una recuperació de 22 empreses**.
- ◆ Per grans sectors **la recuperació es concentra en la construcció amb 26 empreses, mentre que la indústria segueix perdent-ne (-6)** i els serveis augmenten en 2. Ara la distribució sectorial de les empreses de la ciutat és la següent: serveis, 76,92%; construcció, 12,05%; indústria, 10,89%, agricultura, 0,14%.
- ◆ **Cal destacar l'evolució anual negativa donat que respecte del mateix trimestre de l'any anterior Sabadell redueix el seu nombre d'empreses en -513 (-9,58%)** i l'impacte sectorial és: serveis, -380 ; indústria, -83; construcció, -50.
- ◆ El nombre d'empreses de Sabadell és el 20,68% del total comarcal i el 14.07% del Vallès.



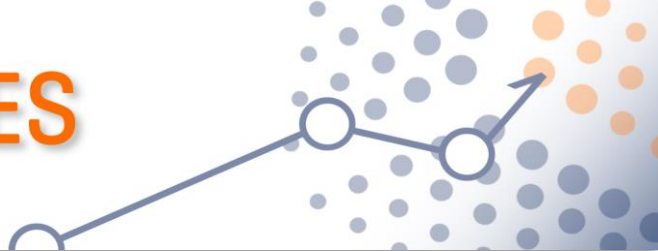
- ◆ Al Vallès Occidental el nombre de centres de treball del **segon trimestre de 2020 s'ha incrementat en 77 empreses, després de la reducció de -2.547 empreses del primer trimestre. Tanmateix, la seva evolució anual presenta un saldo negatiu de -2.779**, amb una disminució d'empreses de serveis de -1.927, una pèrdua de -630 indústries i de -222 empreses de la construcció.
- ◆ En el total comarcal, un 72,80% són del sector serveis, un 15,24% són indústries, un 11,74% empreses de la construcció i un 0,22% pertanyen al sector primari.



- ◆ En el conjunt del Vallès la recuperació del total d'empreses durant els segon trimestre de 2020 ha estat de 190, després que en el primer trimestre se'n perdessin -3.649. La variació interanual presenta una disminució de -3.852 empreses, i la distribució de les pèrdues sectorials és la següent : -2.644 empreses de serveis, -896 indústries, -308 empreses de la construcció i -4 del sector primari.
- ◆ El total d'empreses del Vallès es situa en 36.028 i la distribució sectorial és: serveis: 72,52%; indústria: 15,59%; construcció: 11,50% ; agricultura: 0,39%.



NOMBRE D'EMPRESES PER GRANS SECTORS. SABADELL						
Any 2020			variació trimestral		variació anual	
	1r trim.	2n trim.	%	absoluta	%	absoluta
	2020	2020				
Agricultura	7	7	0,00	0	0,00	0
Indústria	558	552	-1,08	-6	-12,13	-83
Construcció	585	611	4,44	26	-11,50	-50
Serveis	3.898	3.900	0,05	2	-8,93	-380
TOTAL	5.048	5.070	0,44	22	-9,58	-513
NOMBRE D'EMPRESES PER GRANS SECTORS. VALLÈS OCCIDENTAL						
Any 2020			variació trimestral		variació anual	
	1r trim.	2n trim.	%	absoluta	%	absoluta
	2020	2020				
Agricultura	47	53	12,77	6	0,00	0
Indústria	3.798	3.737	-1,61	-61	-14,43	-630
Construcció	2.734	2.878	5,27	144	-7,16	-222
Serveis	17.863	17.851	-0,07	-12	-9,74	-1.927
TOTAL	24.442	24.519	0,32	77	-10,18	-2.779



NOMBRE D'EMPRESES PER GRANS SECTORS. TOTAL VALLÈS						
Any 2020	variació trimestral			variació anual		
	1r trim.	2n trim.	%	absoluta	%	absoluta
	2020	2020				
Agricultura	129	139	7,75	10	-2,80	-4
Indústria	5.675	5.617	-1,02	-58	-13,76	-896
Construcció	3.940	4.144	5,18	204	-6,92	-308
Serveis	26.094	26.128	0,13	34	-9,19	-2.644
TOTAL	35.838	36.028	0,53	190	-9,66	-3.852

Font: Observatori del Treball i Model productiu de la Generalitat i elaboració pròpia.